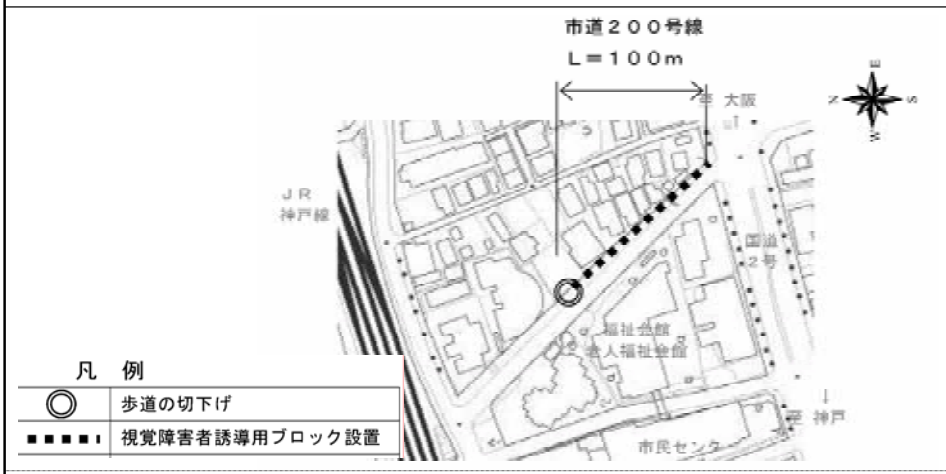


A - 5 路線

市民センター本館・ルナ
ホール～業平橋東詰交差点

視覚障害者誘導用ブロックの設置

スロープの拡幅・勾配の改善



A - 10 路線

福祉会館・老人福祉会館
～本通北交差点

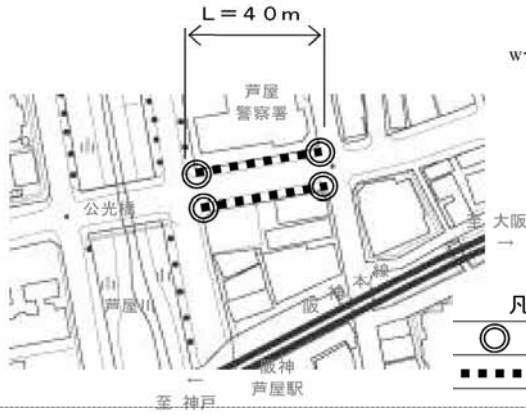
道路幅員構成の見直し
西側歩道有効幅員の拡幅

視覚障害者誘導用ブロックの設置



市道338-1号線

L=40m



凡例

- 切下げ部の修正
- 視覚障害者誘導用ブロックの設置

A - 8 路線

芦屋警察署前交差点

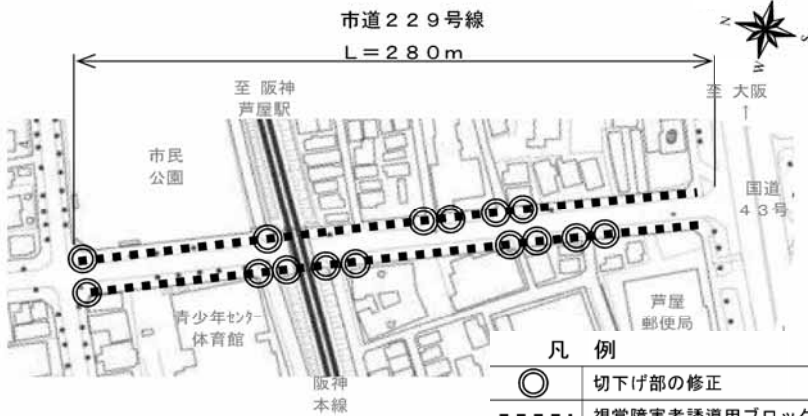
～ 公光橋東詰交差点

視覚障害者誘導用ブロックの設置



市道229号線

L=280m



凡例

- 切下げ部すり付け勾配の修正
- 視覚障害者誘導用ブロックの設置

A - 9 路線

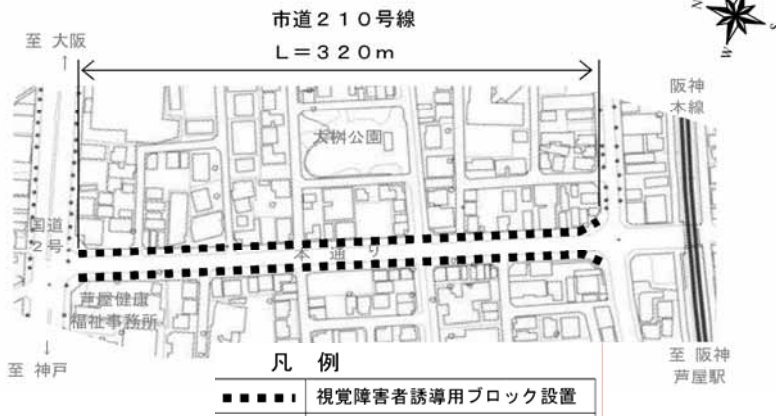
青少年センター前交差点

～ 芦屋郵便局

切下げ部すり付け勾配の修正

視覚障害者誘導用ブロックの設置





A - 1 1 路線

本通り

視覚障害者誘導用ブロックの設置

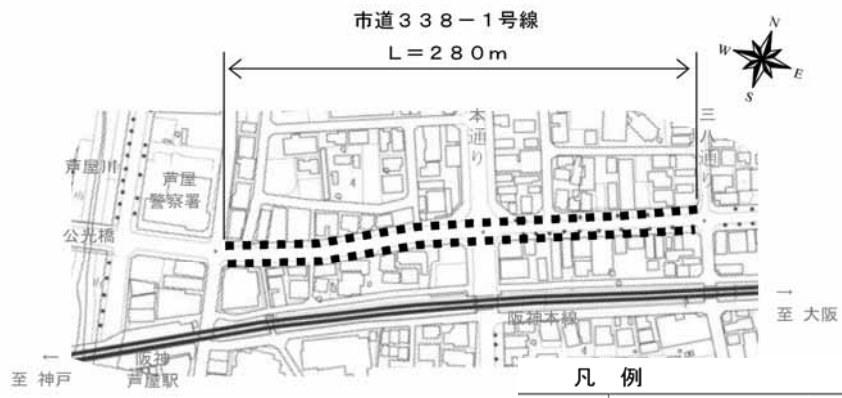


A - 1 2 路線

三八通り～本通り

視覚障害者誘導用ブロックの設置





凡例

■■■■■ 視覚障害者誘導用ブロック設置

B - 4 路線

芦屋警察署前交差点

~ 三八通り

視覚障害者誘導用ブロックの設置