

## 三条スポーツクラブ21

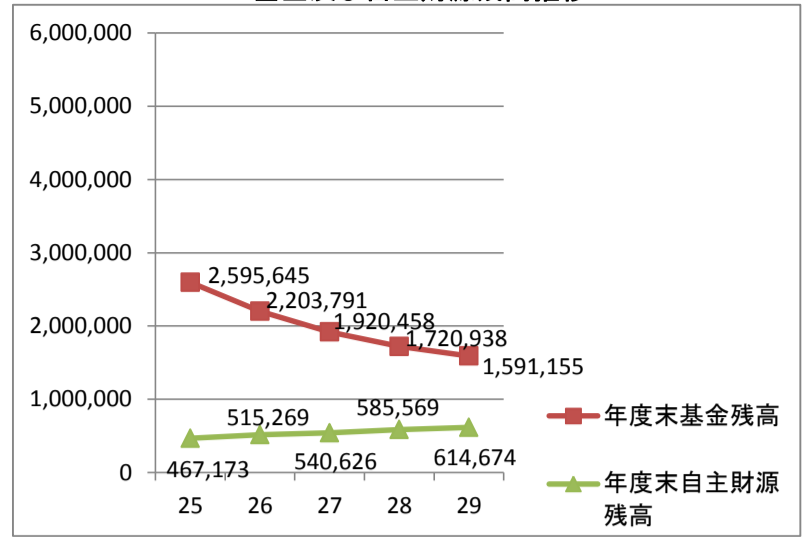
年度別基金残高等一覧表

年度	25	26	27	28	29	平均
年度末基金残高	2,595,645	2,203,791	1,920,458	1,720,938	1,591,155	
年度末自主財源残高	467,173	515,269	540,626	585,569	614,674	
年会費等(年間収入)	51,128	66,312	50,877	70,399	34,321	54,607
年間活動費(年間支出)	542,257	410,070	308,853	224,976	134,999	324,231
うち基金	515,892	391,854	283,333	199,520	129,783	304,076
うち自主財源	26,365	18,216	25,520	25,456	5,216	20,155

29年度末基金残高1,720,938円が、304,076円(5年平均支出)ベースで支出された場合、6年後に0円。  
129,783円(29年度支出)ベースで支出された場合、13年後に0円。

基金及び自主財源残高推移

(別紙資料1)



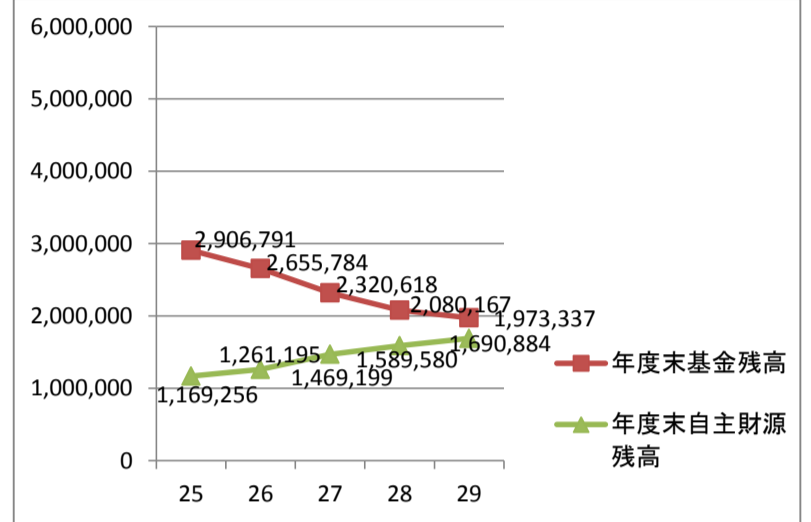
## スポーツクラブ21潮見

年度別基金残高等一覧表

年度	25	26	27	28	29	平均
年度末基金残高	2,906,791	2,655,784	2,320,618	2,080,167	1,973,337	
年度末自主財源残高	1,169,256	1,261,195	1,469,199	1,589,580	1,690,884	
年会費等(年間収入)	242,585	126,515	242,180	163,510	177,772	190,512
年間活動費(年間支出)	413,816	285,583	369,342	283,580	183,298	307,124
うち基金	393,216	251,007	335,166	240,451	106,830	265,334
うち自主財源	20,600	34,576	34,176	43,129	76,468	41,790

29年度末基金残高1,973,337円が、265,334円(5年平均支出)ベースで支出された場合、8年後に0円。  
106,830円(29年度支出)ベースで支出された場合、19年後に0円。

基金及び自主財源残高推移

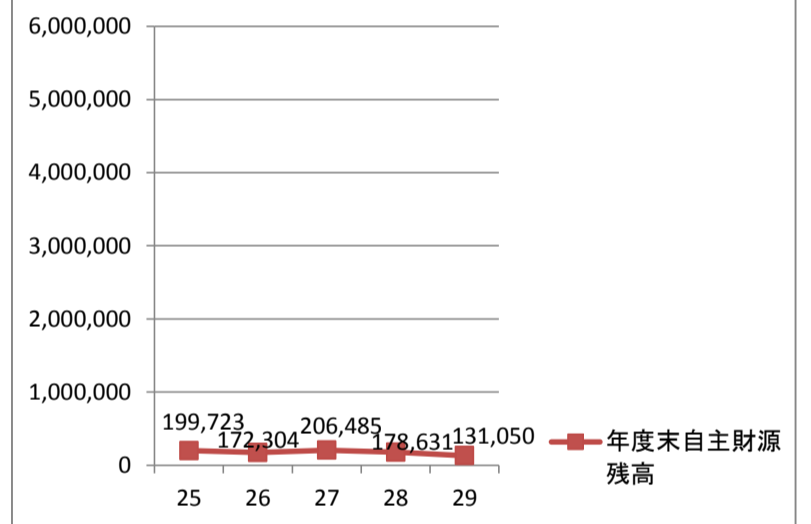


## スポーツクラブ21宮川

年度別基金残高等一覧表

年度	25	26	27	28	29	平均
年度末基金残高	0	0	0	0	0	
年度末自主財源残高	199,723	172,304	206,485	178,631	131,050	
年会費等(年間収入)	187,390	196,062	215,398	217,723	209,924	205,299
年間活動費(年間支出)	155,515	223,481	181,217	245,577	257,505	212,659
うち基金	0	0	0	0	0	0
うち自主財源	155,515	223,481	181,217	245,577	257,505	212,659

基金及び自主財源残高推移



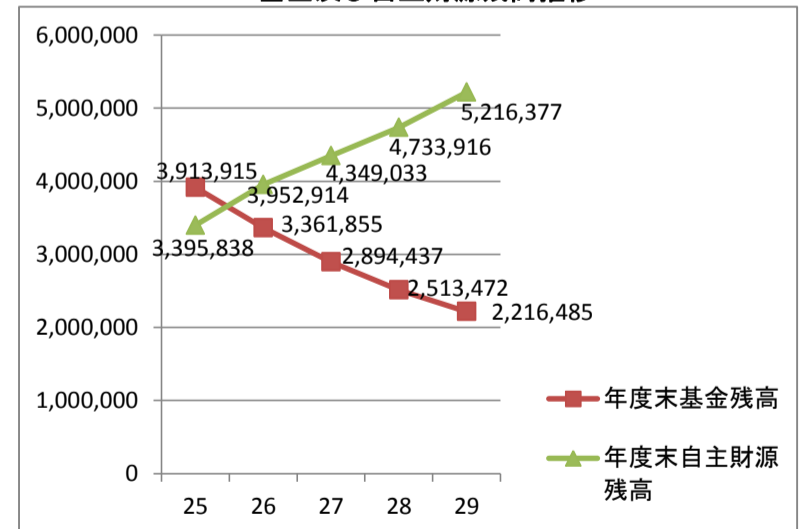
## スポーツクラブ21YAMATE

年度別基金残高等一覧表

年度	25	26	27	28	29	平均
年度末基金残高	3,913,915	3,361,855	2,894,437	2,513,472	2,216,485	
年度末自主財源残高	3,395,838	3,952,914	4,349,033	4,733,916	5,216,377	
年会費等(年間収入)	483,169	557,076	396,119	384,883	482,461	460,742
年間活動費(年間支出)	450,550	552,060	467,418	380,965	296,987	429,596
うち基金	450,550	552,060	467,418	380,965	296,987	429,596
うち自主財源	0	0	0	0	0	0

29年度末基金残高2,216,485円が、429,596円(5年平均支出)ベースで支出された場合、5年後に0円。  
296,987円(29年度支出)ベースで支出された場合、7年後に0円。

基金及び自主財源残高推移

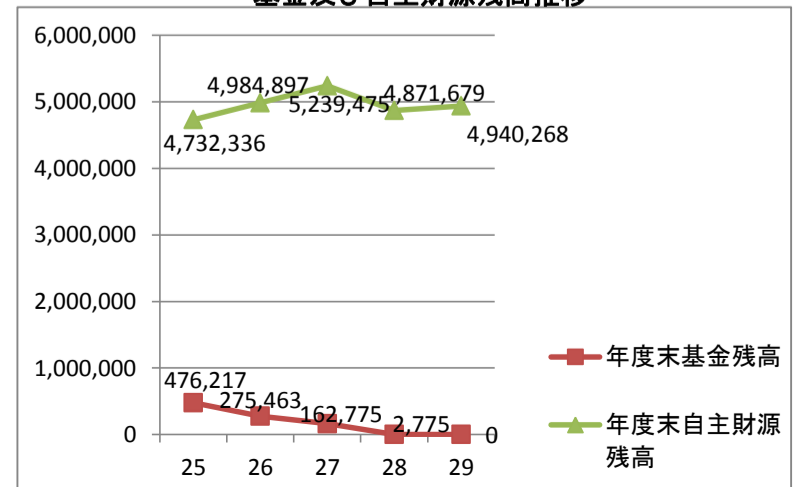


## 朝日ヶ丘スポーツクラブ21

年度別基金残高等一覧表

年度	25	26	27	28	29	平均
年度末基金残高	476,217	275,463	162,775	2,775	0	
年度末自主財源残高	4,732,336	4,984,897	5,239,475	4,871,679	4,940,268	
年会費等(年間収入)	323,209	316,296	297,148	290,351	253,195	296,040
年間活動費(年間支出)	308,687	264,489	155,258	818,147	187,381	346,792
うち基金	252,549	200,754	112,688	160,000	2,775	145,753
うち自主財源	56,138	63,735	42,570	658,147	184,606	201,039

基金及び自主財源残高推移

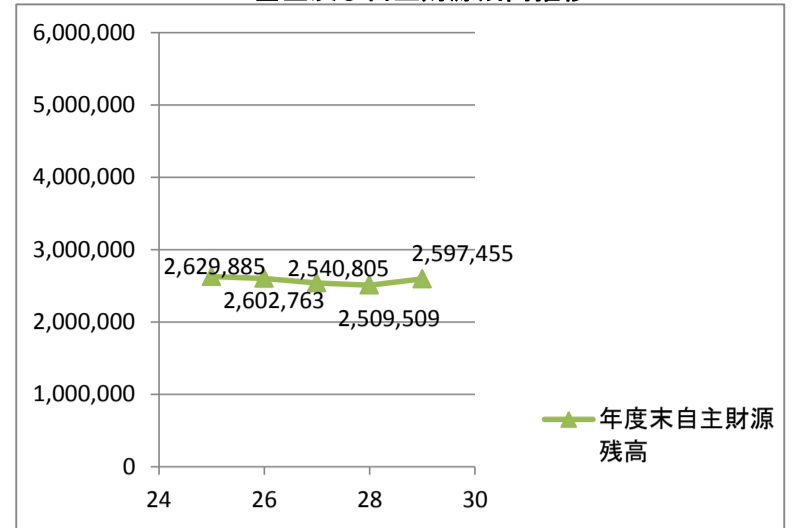


# スポーツクラブ21打出浜

年度別基金残高等一覧表

年度	25	26	27	28	29	平均
年度末基金残高	0	0	0	0	0	
年度末自主財源残高	2,629,885	2,602,763	2,540,805	2,509,509	2,597,455	
年会費等(年間収入)	356,394	364,693	382,518	311,279	384,042	359,785
年間活動費(年間支出)	534,084	391,815	444,476	342,575	296,096	401,809
うち基金	117,424	0	0	0	0	23,485
うち自主財源	416,660	391,815	444,476	342,575	296,096	378,324

基金及び自主財源残高推移 (別紙資料1)

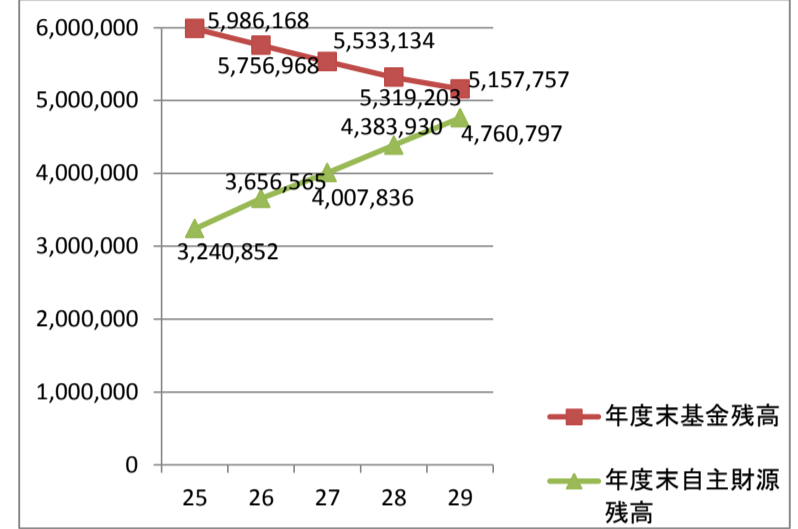


# 岩園スポーツクラブ21

年度別基金残高等一覧表

年度	25	26	27	28	29	平均
年度末基金残高	5,986,168	5,756,968	5,533,134	5,319,203	5,157,757	
年度末自主財源残高	3,240,852	3,656,565	4,007,836	4,383,930	4,760,797	
年会費等(年間収入)	397,313	424,425	356,591	386,094	385,867	390,058
年間活動費(年間支出)	439,925	237,912	229,154	223,931	170,446	260,274
うち基金	433,985	229,200	223,834	213,931	161,446	252,479
うち自主財源	5,940	8,712	5,320	10,000	9,000	7,794

基金及び自主財源残高推移



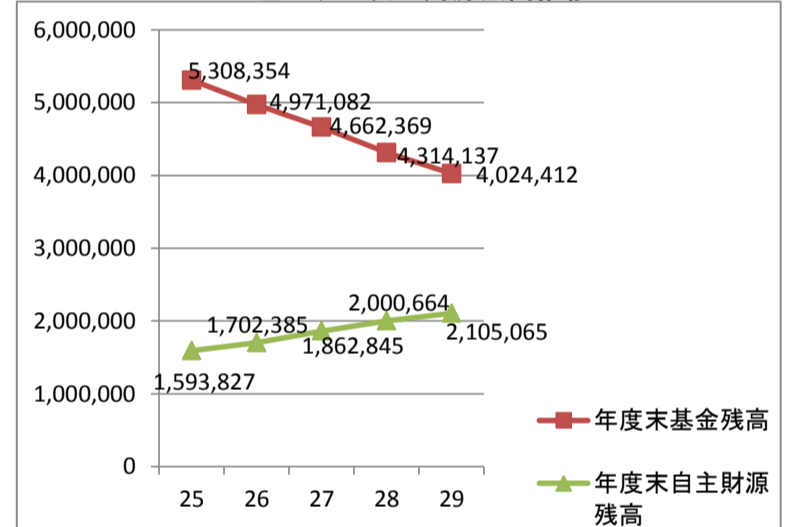
29年度末基金残高5,157,757円が、252,479円(5年平均支出)ペースで支出された場合、20年後に0円。  
161,446円(29年度支出)ペースで支出された場合、32年後に0円。

# スポーツクラブ21精道

年度別基金残高等一覧表

年度	25	26	27	28	29	平均
年度末基金残高	5,308,354	4,971,082	4,662,369	4,314,137	4,024,412	
年度末自主財源残高	1,593,827	1,702,385	1,862,845	2,000,664	2,105,065	
年会費等(年間収入)	141,753	138,360	177,441	150,685	115,382	144,724
年間活動費(年間支出)	300,277	367,074	325,694	361,098	300,706	330,970
うち基金	283,627	337,272	308,713	348,232	289,725	313,514
うち自主財源	16,650	29,802	16,981	12,866	10,981	17,456

基金及び自主財源残高推移



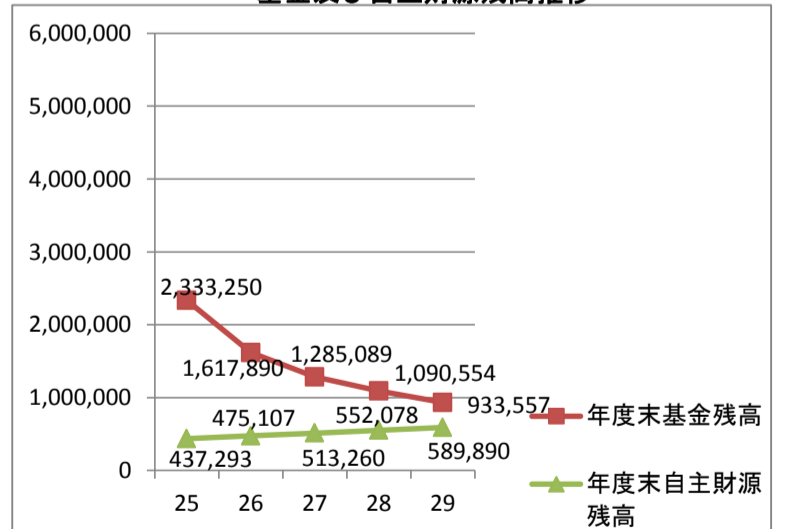
29年度末基金残高4,024,412円が、313,514円(5年平均支出)ペースで支出された場合、13年後に0円。  
289,725円(29年度支出)ペースで支出された場合、14年後に0円。

# 浜風スポーツクラブ21

年度別基金残高等一覧表

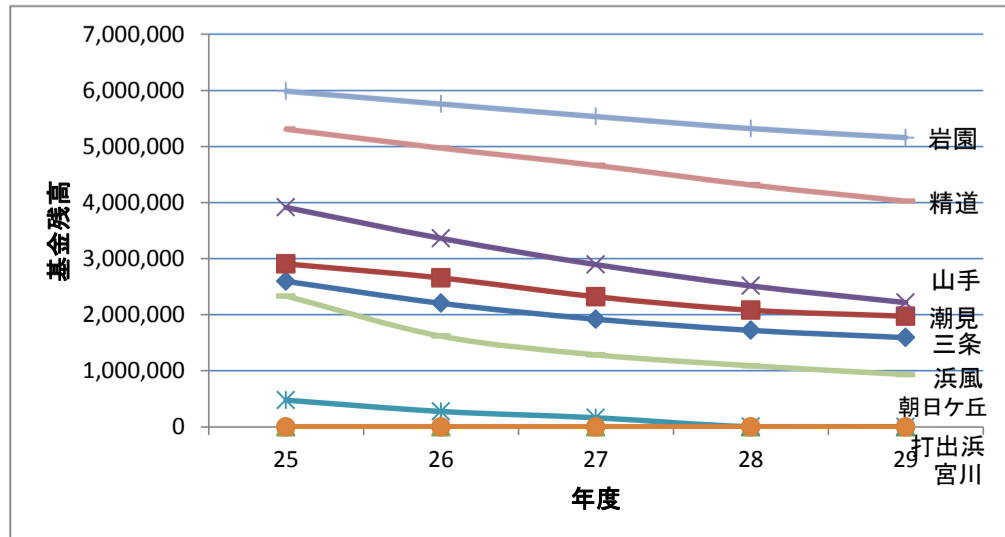
年度	25	26	27	28	29	平均
年度末基金残高	2,333,250	1,617,890	1,285,089	1,090,554	933,557	
年度末自主財源残高	437,293	475,107	513,260	552,078	589,890	
年会費等(年間収入)	36,295	37,814	38,153	38,818	37,812	37,778
年間活動費(年間支出)	389,835	715,360	332,801	194,535	156,997	357,906
うち基金	389,835	715,360	332,801	194,535	156,997	357,906
うち自主財源	0	0	0	0	0	0

基金及び自主財源残高推移



29年度末基金残高933,557円が、357,906円(5年平均支出)ペースで支出された場合、3年後に0円。  
156,997円(29年度支出)ペースで支出された場合、6年後に0円。

9クラブ基金残額分布図



9クラブ自主財源残額分布図

