

表 就学前児童(0～5歳)及び出産年齢人口、その他年齢別人口の将来推計

「 3. 朝日ヶ丘 」小学校区

	町名	朝日ヶ丘町、東山町	
	交通条件	鉄道駅	域内に最寄駅はないが、JR芦屋駅へは阪急バスで結ぶ。
		保育所への所要時間	あゆみ保育園(阪急芦屋川駅から徒歩17分 駅北東1,400m)
	主要施設	朝日ヶ丘幼稚園、朝日ヶ丘小学校、市民プール、芦屋病院	
	大規模施設や住宅開発の動向		
保育所	● 私立あゆみ保育園		
地形	北端は標高が100mで南に向けて斜面地を形成し、東山町の南端は標高60m程度である。		

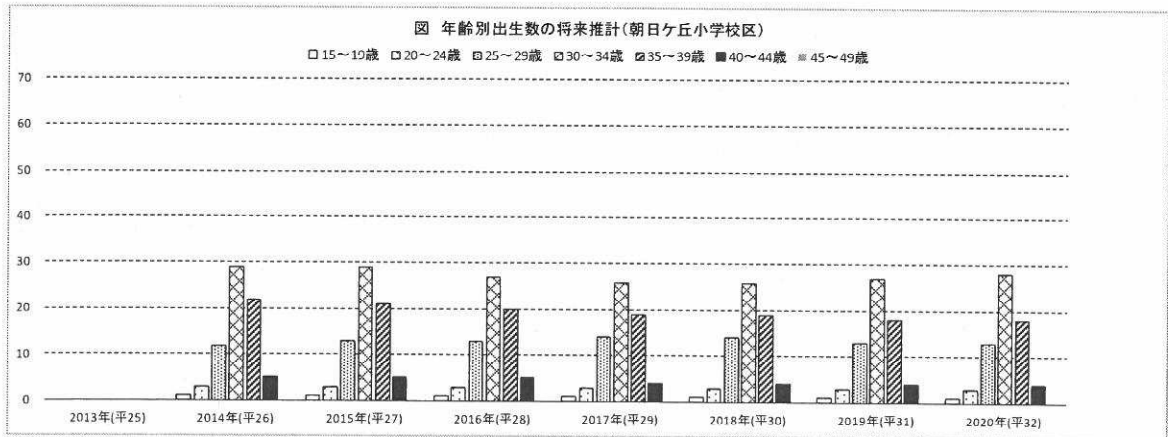
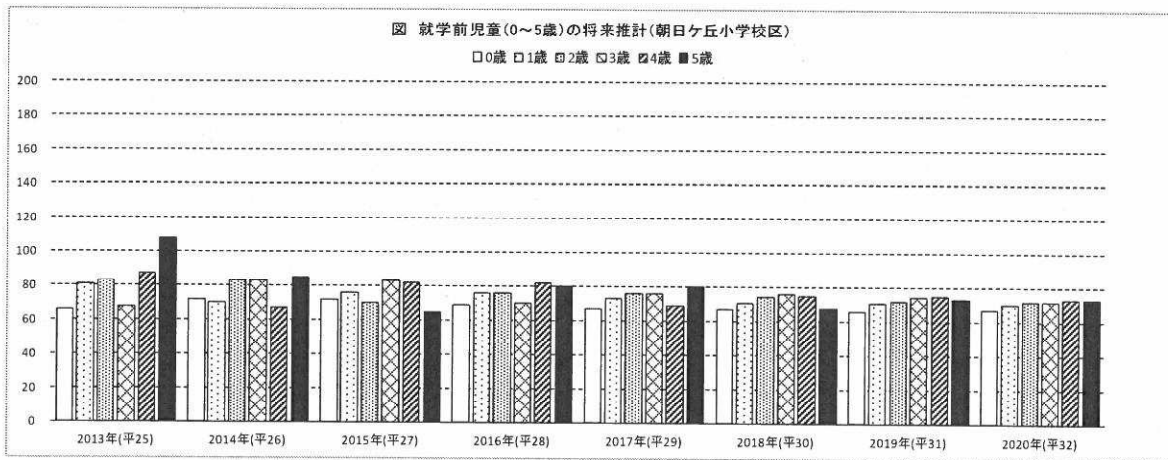
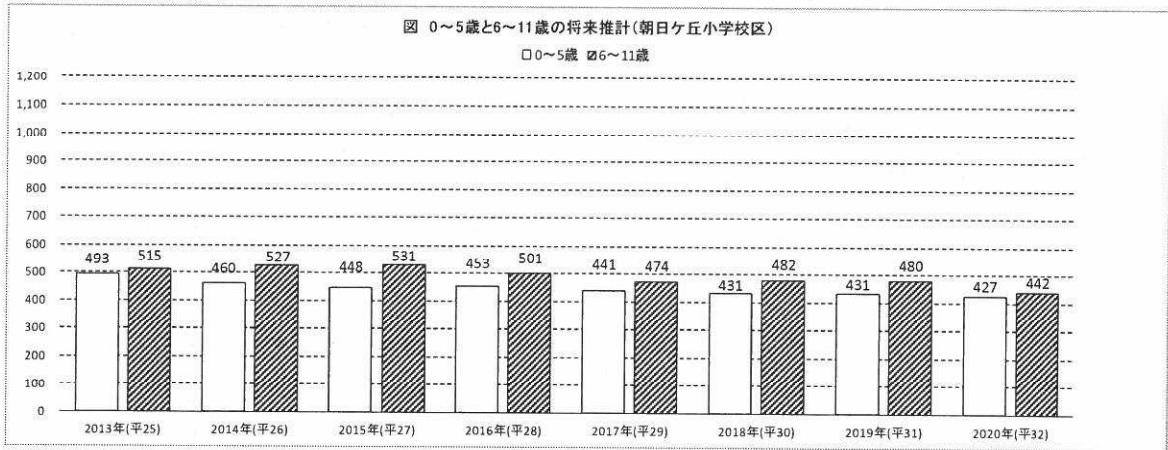


表 就学前児童(0~5歳)及び出産年齢人口、その他年齢別人口の将来推計値

「 3. 朝日ヶ丘 小学校区 」

■人口動向	平成25年												備考
	平成25年	平成26年	平成27年	平成28年	平成29年	平成30年	平成31年	平成32年					
総人口	9,681	9,710	9,727	9,749	9,774	9,784	9,799	9,813					
出生年齢人口※1	2,181	2,179	2,148	2,146	2,134	2,093	2,062	2,049					
出生年齢人口率※2 (%)	22.5	22.4	22.1	22.0	21.8	21.4	21.0	20.9					
0~2歳児率※3 (%)	2.4	2.3	2.2	2.3	2.2	2.2	2.1	2.1					
3~5歳児率※4 (%)	2.7	2.4	2.4	2.4	2.3	2.2	2.3	2.2					
0~5歳児率※5 (%)	5.1	4.7	4.6	4.7	4.5	4.4	4.4	4.4					

	2013年(平成25年)			2014年(平成26年)			2015年(平成27年)			2016年(平成28年)			2017年(平成29年)		
	計	男	女	計	男	女	計	男	女	計	男	女	計	男	女
計	9,681	4,430	5,251	9,710	4,432	5,278	9,727	4,427	5,300	9,749	4,428	5,321	9,774	4,435	5,339
0歳	66	27	39	72	37	35	72	37	35	69	36	33	67	35	32
1歳	81	44	37	70	28	42	76	38	38	76	38	38	73	37	36
2歳	83	46	37	83	46	37	70	29	41	76	39	37	76	39	37
3歳	68	33	35	83	45	38	83	45	38	70	28	42	76	38	38
4歳	87	44	43	67	32	35	82	44	38	82	44	38	69	27	42
5歳	108	61	47	85	42	43	65	30	35	80	42	38	80	42	38
6~11歳	515	270	245	527	268	259	531	268	263	501	246	255	474	241	233
12~14歳	291	146	145	314	177	137	288	157	129	279	161	118	290	146	144
15~17歳	279	145	134	270	138	132	298	156	142	303	146	157	325	176	149
18~19歳	184	106	78	184	96	88	184	94	90	203	116	87	197	107	90
20~24歳	397	203	194	391	192	199	380	187	193	384	182	202	404	198	206
25~29歳	408	207	201	422	217	205	431	214	217	428	206	222	415	187	228
30~34歳	479	203	276	496	219	277	489	225	264	485	235	250	492	254	238
35~39歳	677	302	375	613	276	337	597	271	326	569	260	309	543	233	310
40~44歳	914	424	490	879	400	479	821	366	455	775	341	434	726	329	397
45~49歳	775	342	433	821	359	462	853	392	461	886	401	485	928	412	516
50歳以上	4,269	1,827	2,442	4,333	1,860	2,473	4,409	1,874	2,535	4,483	1,907	2,576	4,539	1,934	2,605
再掲 0~2歳	230	117	113	225	111	114	218	104	114	221	113	108	216	111	105
再掲 3~5歳	263	138	125	235	119	116	230	119	111	232	114	118	225	107	118
再掲 0~5歳	493	255	238	460	230	230	448	223	225	453	227	226	441	218	223
再掲15~19歳	463	251	212	454	234	220	482	250	232	506	262	244	522	283	239

	2018年(平成30年)			2019年(平成31年)			2020年(平成32年)			備考
	計	男	女	計	男	女	計	男	女	
計	9,784	4,427	5,357	9,799	4,423	5,376	9,813	4,416	5,397	
0歳	67	35	32	66	34	32	67	35	32	※1.女性15~49歳人口
1歳	71	36	35	71	36	35	70	35	35	※2.女性15~49歳人口/総人口
2歳	74	38	36	72	37	35	72	37	35	※3.0~2歳人口/総人口
3歳	76	38	38	74	37	37	72	36	36	※4.3~5歳人口/総人口
4歳	75	37	38	75	37	38	73	36	37	※5.0~5歳人口/総人口
5歳	68	26	42	73	35	38	73	35	38	
6~11歳	482	247	235	480	240	240	442	212	230	
12~14歳	279	139	140	257	122	135	260	137	123	
15~17歳	297	156	141	287	159	128	300	144	156	
18~19歳	201	103	98	240	128	112	222	124	98	
20~24歳	437	226	211	424	206	218	460	229	231	
25~29歳	392	173	219	379	156	223	366	150	216	
30~34歳	511	261	250	528	272	256	541	270	271	
35~39歳	526	230	296	543	248	295	540	256	284	
40~44歳	677	293	384	615	268	347	598	265	333	
45~49歳	923	429	494	886	403	483	827	367	460	
50歳以上	4,628	1,960	2,668	4,729	2,005	2,724	4,830	2,048	2,782	
再掲 0~2歳	212	109	103	209	107	102	209	107	102	
再掲 3~5歳	219	101	118	222	109	113	218	107	111	
再掲 0~5歳	431	210	221	431	216	215	427	214	213	
再掲15~19歳	498	259	239	527	287	240	522	268	254	

表 出産年齢別出生数の将来推計

母の年齢	2013年(平25)	2014年(平26)	2015年(平27)	2016年(平28)	2017年(平29)	2018年(平30)	2019年(平31)	2020年(平32)
15~19歳	-	1	1	1	1	1	1	1
20~24歳	-	3	3	3	3	3	3	3
25~29歳	-	12	13	13	14	14	13	13
30~34歳	-	29	29	27	26	26	27	28
35~39歳	-	22	21	20	19	19	18	18
40~44歳	-	5	5	5	4	4	4	4
45~49歳	-	0	0	0	0	0	0	0
合計	-	72	72	69	67	67	66	67
15~49歳女性	2,181	2,179	2,148	2,146	2,134	2,093	2,062	2,049

表 就学前児童(0~5歳)の将来推計

	2013年(平25)	2014年(平26)	2015年(平27)	2016年(平28)	2017年(平29)	2018年(平30)	2019年(平31)	2020年(平32)
0歳	66	72	72	69	67	67	66	67
1歳	81	70	76	76	73	71	71	70
2歳	83	83	70	76	76	74	72	72
3歳	68	83	83	70	76	76	74	72
4歳	87	67	82	82	69	75	75	73
5歳	108	85	65	80	80	68	73	73
0~5歳	493	460	448	453	441	431	431	427

表 0~2歳児と3~5歳児、及びその他未成年者の将来推計

	2013年(平25)	2014年(平26)	2015年(平27)	2016年(平28)	2017年(平29)	2018年(平30)	2019年(平31)	2020年(平32)
0~2歳	230	225	218	221	216	212	209	209
3~5歳	263	235	230	232	225	219	222	218
6~11歳	515	527	531	501	474	482	480	442
12~14歳	291	314	286	279	290	279	257	260
15~17歳	279	270	298	303	325	297	287	300
18~19歳	184	184	184	203	197	201	240	222
合計	1,762	1,755	1,747	1,739	1,727	1,690	1,695	1,651

表 就学前児童(0～5歳)及び出産年齢人口、その他年齢別人口の将来推計

「 4. 精道 」小学校区

	町名	茶屋之町、大樹町、公光町、川西町、津知町、竹園町、精道町、浜芦屋町、平田北町、伊勢町、松浜町、平田町			
	交通条件	鉄道駅	区域内西端に阪神戸駅がある。	地形	北端は標高40mあり、南に向けて緩やかな斜面地を形成している。
		保育所への所要時間	精道保育所(阪神戸駅から徒歩4分 駅東300m) さくら保育園(阪神戸駅から徒歩7分 駅北500m)		
	主要施設	阪神戸駅、精道幼稚園、伊勢幼稚園、精道小学校、芦屋市役所、芦屋郵便局、芦屋税務署、芦屋市消防署、美術博物館、谷崎潤一郎記念館、図書館、体育館・青少年センター、川西運動場、愛光幼稚園			
	大規模施設や住宅開発の動向				
保育所	<ul style="list-style-type: none"> <li>● 市立精道保育所</li> <li>● 私立さくら保育園</li> </ul>				

