

平成27年度の教育・保育の提供体制の確保の内容

| 市全域 | 平成27年度 | | | | | |
|--------------------|----------|--------|-----------|------|-------------|--------|
| | 1号 | | 2号 | | 3号 | |
| | 3歳以上教育希望 | | 3歳以上保育が必要 | | 0歳から2歳保育が必要 | |
| | 3歳 | 4歳以上 | 教育希望が強い | 左記以外 | 0歳 | 1・2歳 |
| (計画値) 0～5歳人口推計 | 2,559人 | | | | 759人 | 1,604人 |
| 【実績値】0～5歳人口*1 | 2,513人 | | | | 745人 | 1,576人 |
| (計画値) ニーズ量の見込み | 455人 | 1,066人 | 203人 | 625人 | 111人 | 633人 |
| 【実績値】ニーズ量*1 | 185人 | 952人 | 154人 | 661人 | 94人 | 431人 |
| ～提供量（確保方策）以下の部分は略～ | | | | | | |

平成28年度の教育・保育の提供体制の確保の内容

| 市全域 | 平成28年度 | | | | | |
|-------------------------------------|----------|--------|----------------|----------------|-------------|--------|
| | 1号 | | 2号 | | 3号 | |
| | 3歳以上教育希望 | | 3歳以上保育が必要 | | 0歳から2歳保育が必要 | |
| | 3歳 | 4歳以上 | 教育希望が強い | 左記以外 | 0歳 | 1・2歳 |
| (計画値) 0～5歳人口推計 | 2,508人 | | | | 734人 | 1,585人 |
| 【実績値】0～5歳人口*1 | 2,464人 | | | | 711人 | 1,505人 |
| (計画値) ニーズ量の見込み ※下段の()内はPDCA後の数値 | 445人 | 1,046人 | 199人 (231人) | 612人 (711人) | 107人 | 626人 |
| 【実績値】ニーズ量*1 | 173人 | 895人 | 143人 | 699人 | 95人 | 491人 |
| ～提供量（確保方策）以下の部分は略～ | | | | | | |

平成29年度の教育・保育の提供体制の確保の内容

| 市全域 | 平成29年度 | | | | | |
|-------------------------------------|----------|--------|----------------|----------------|-------------|--------|
| | 1号 | | 2号 | | 3号 | |
| | 3歳以上教育希望 | | 3歳以上保育が必要 | | 0歳から2歳保育が必要 | |
| | 3歳 | 4歳以上 | 教育希望が強い | 左記以外 | 0歳 | 1・2歳 |
| (計画値) 0～5歳人口推計 | 2,447人 | | | | 706人 | 1,531人 |
| 【実績値】0～5歳人口*1 | 2,359人 | | | | 654人 | 1,483人 |
| (計画値) ニーズ量の見込み ※下段の()内はPDCA後の数値 | 448人 | 1,005人 | 193人 (231人) | 597人 (715人) | 103人 | 605人 |
| 【実績値】ニーズ量*1 | *2 | *2 | *2 | 728人 | 105人 | 561人 |
| 提供量（確保方策）※提供量合計以外の記載は略 | | | | | | |
| (計画値) 提供量合計 | 313人 | 2,097人 | | 888人 | 109人 | 629人 |

平成30年度の教育・保育の提供体制の確保の内容

| 市全域 | 平成30年度 | | | | | |
|-------------------------------------|----------|--------|----------------|----------------|-------------|--------|
| | 1号 | | 2号 | | 3号 | |
| | 3歳以上教育希望 | | 3歳以上保育が必要 | | 0歳から2歳保育が必要 | |
| | 3歳 | 4歳以上 | 教育希望が強い | 左記以外 | 0歳 | 1・2歳 |
| (計画値) 0～5歳人口推計 | 2,407人 | | | | 686人 | 1,478人 |
| 【実績値】0～5歳人口*1 | | | | | | |
| (計画値) ニーズ量の見込み ※下段の()内はPDCA後の数値 | 433人 | 997人 | 190人 (230人) | 587人 (709人) | 100人 | 584人 |
| 【実績値】ニーズ量*1 | | | | | | |
| 提供量（確保方策）※提供量合計以外の記載は略 | | | | | | |
| (計画値) 提供量合計 | 388人 | 2,247人 | | 858人 | 109人 | 639人 |

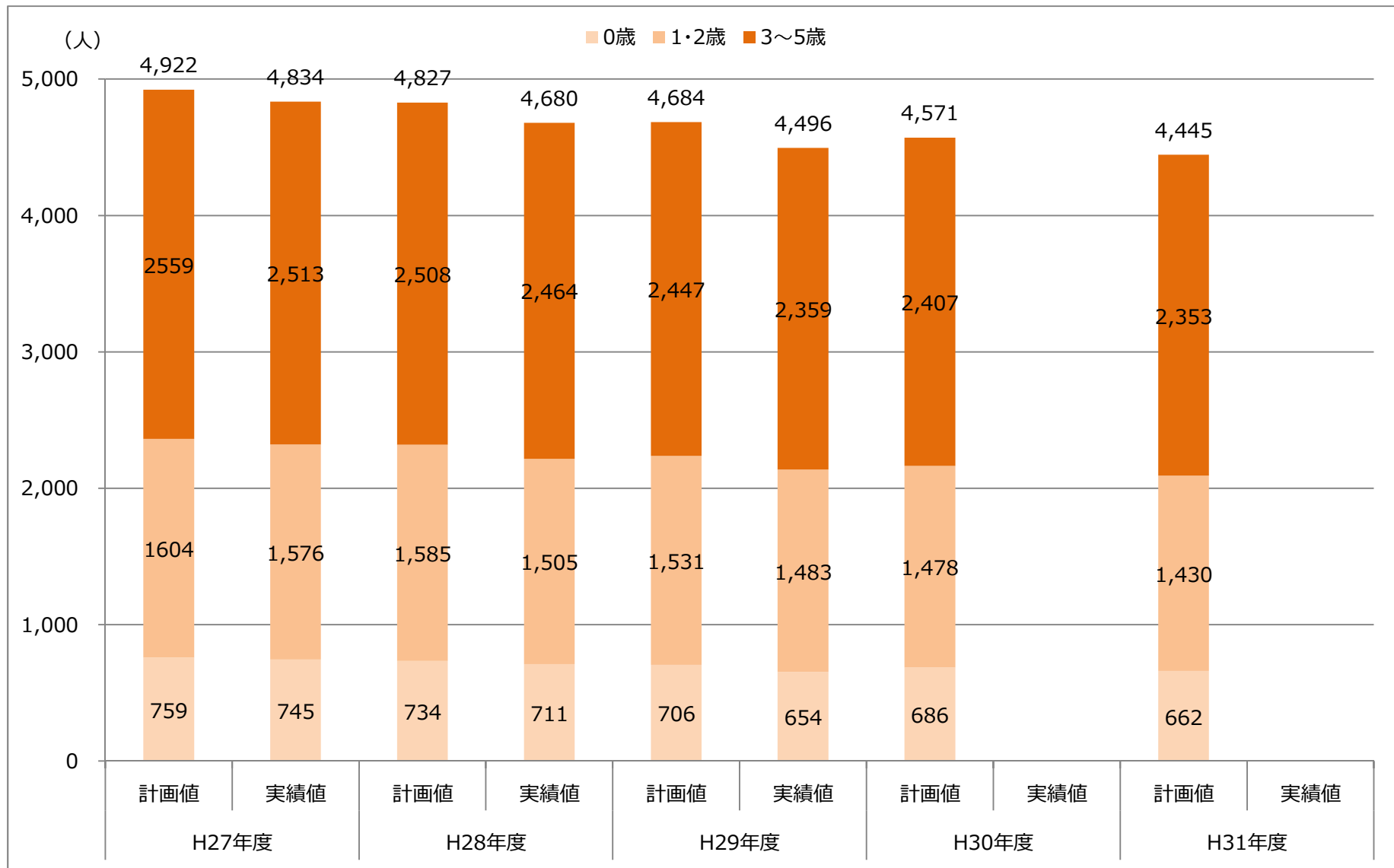
平成31年度の教育・保育の提供体制の確保の内容

| 市全域 | 平成31年度 | | | | | |
|-------------------------------------|----------|--------|----------------|----------------|-------------|--------|
| | 1号 | | 2号 | | 3号 | |
| | 3歳以上教育希望 | | 3歳以上保育が必要 | | 0歳から2歳保育が必要 | |
| | 3歳 | 4歳以上 | 教育希望が強い | 左記以外 | 0歳 | 1・2歳 |
| (計画値) 0～5歳人口推計 | 2,353人 | | | | 662人 | 1,430人 |
| 【実績値】0～5歳人口*1 | | | | | | |
| (計画値) ニーズ量の見込み ※下段の()内はPDCA後の数値 | 418人 | 980人 | 187人 (227人) | 574人 (695人) | 96人 | 565人 |
| 【実績値】ニーズ量*1 | | | | | | |
| 提供量（確保方策）※提供量合計以外の記載は略 | | | | | | |
| (計画値) 提供量合計 | 418人 | 2,307人 | | 888人 | 115人 | 659人 |

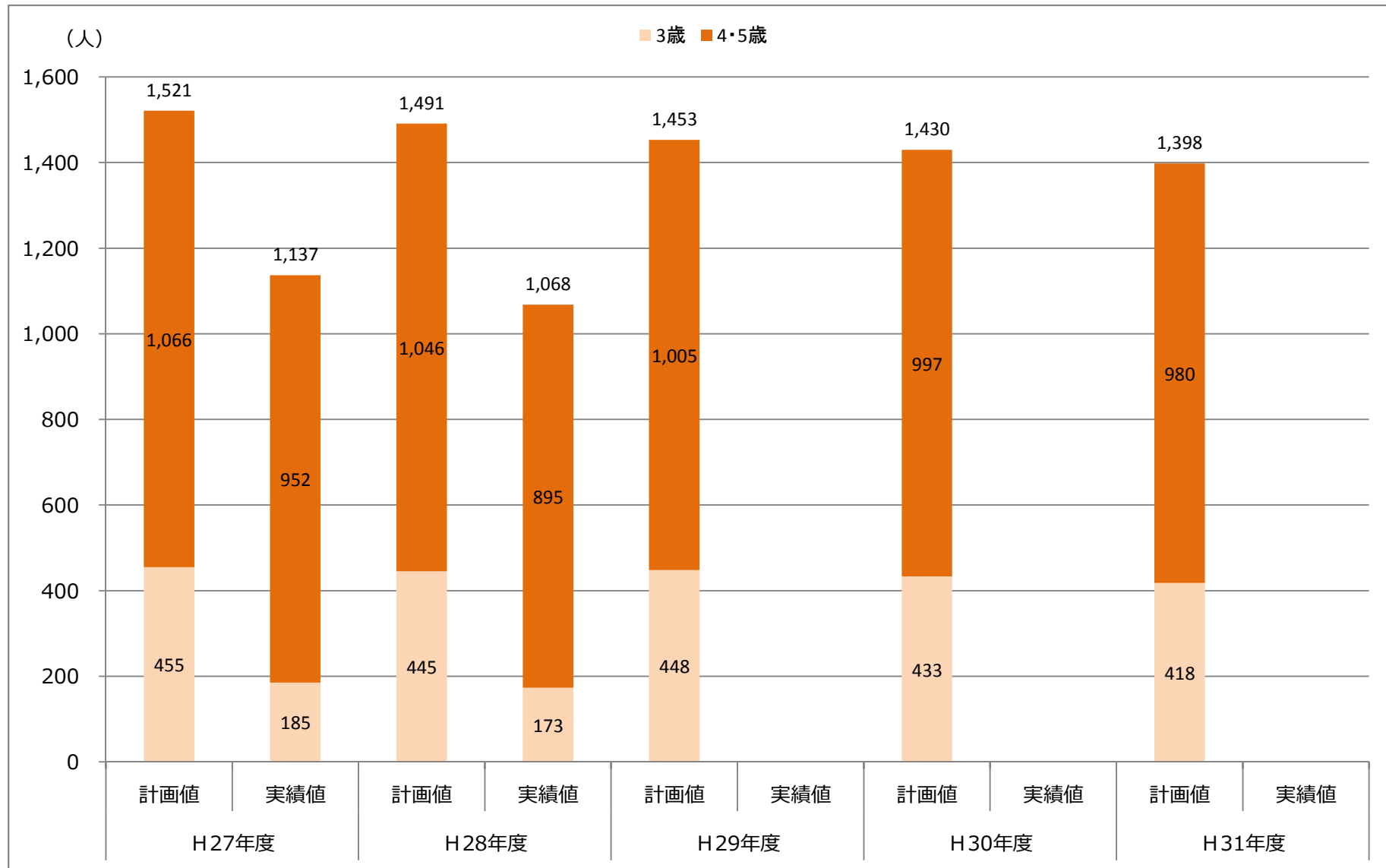
*1 実績値については、各年度当初時点の数値

*2 従来型の私立幼稚園利用者数が現時点（平成29年7月）では把握できていないため記載なし

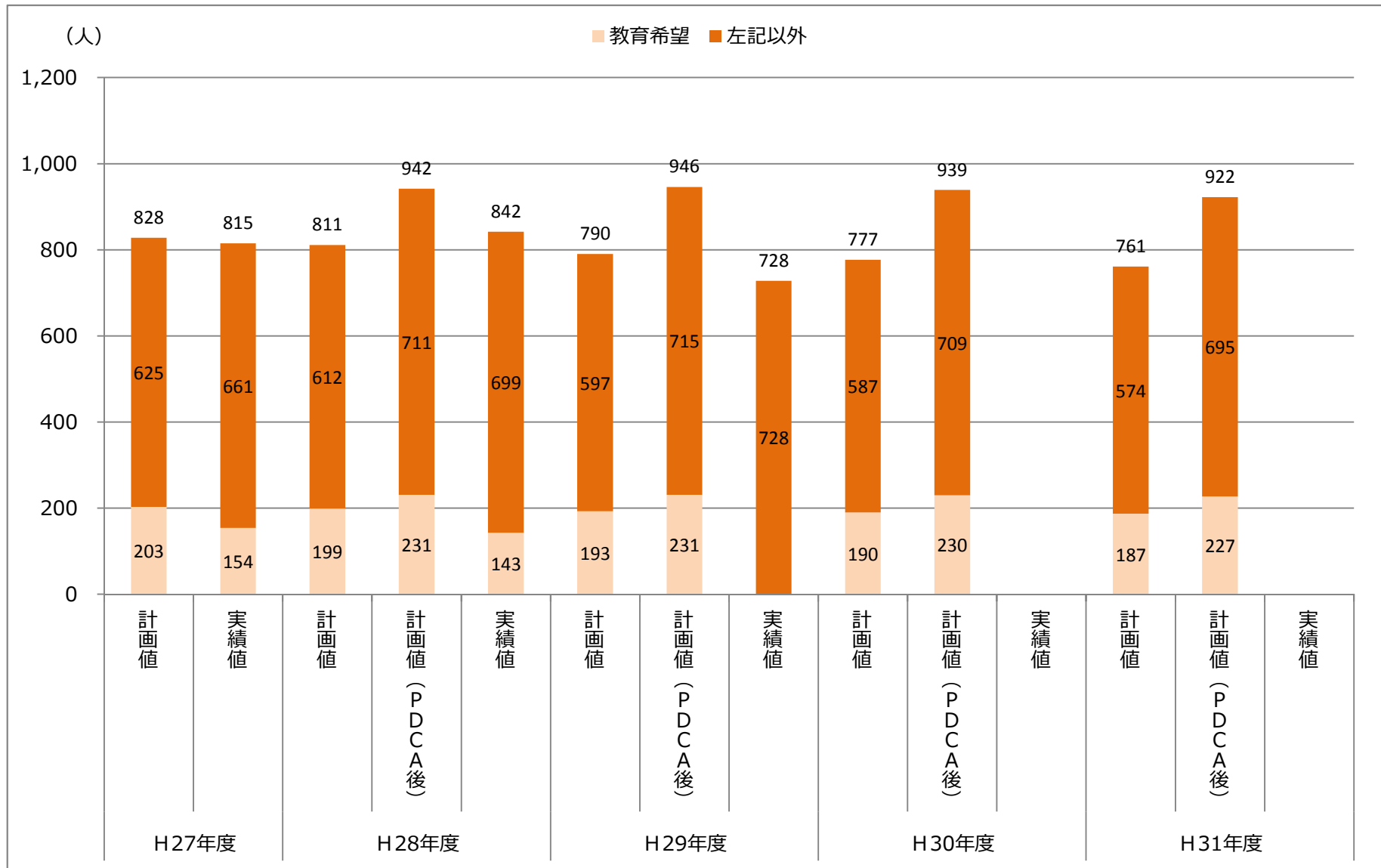
【0～5歳人口】計画値と実績値の比較



【1号認定子ども】計画値と実績値の比較



【2号認定子ども】計画値と実績値の比較



【3号認定子ども】計画値と実績値の比較

