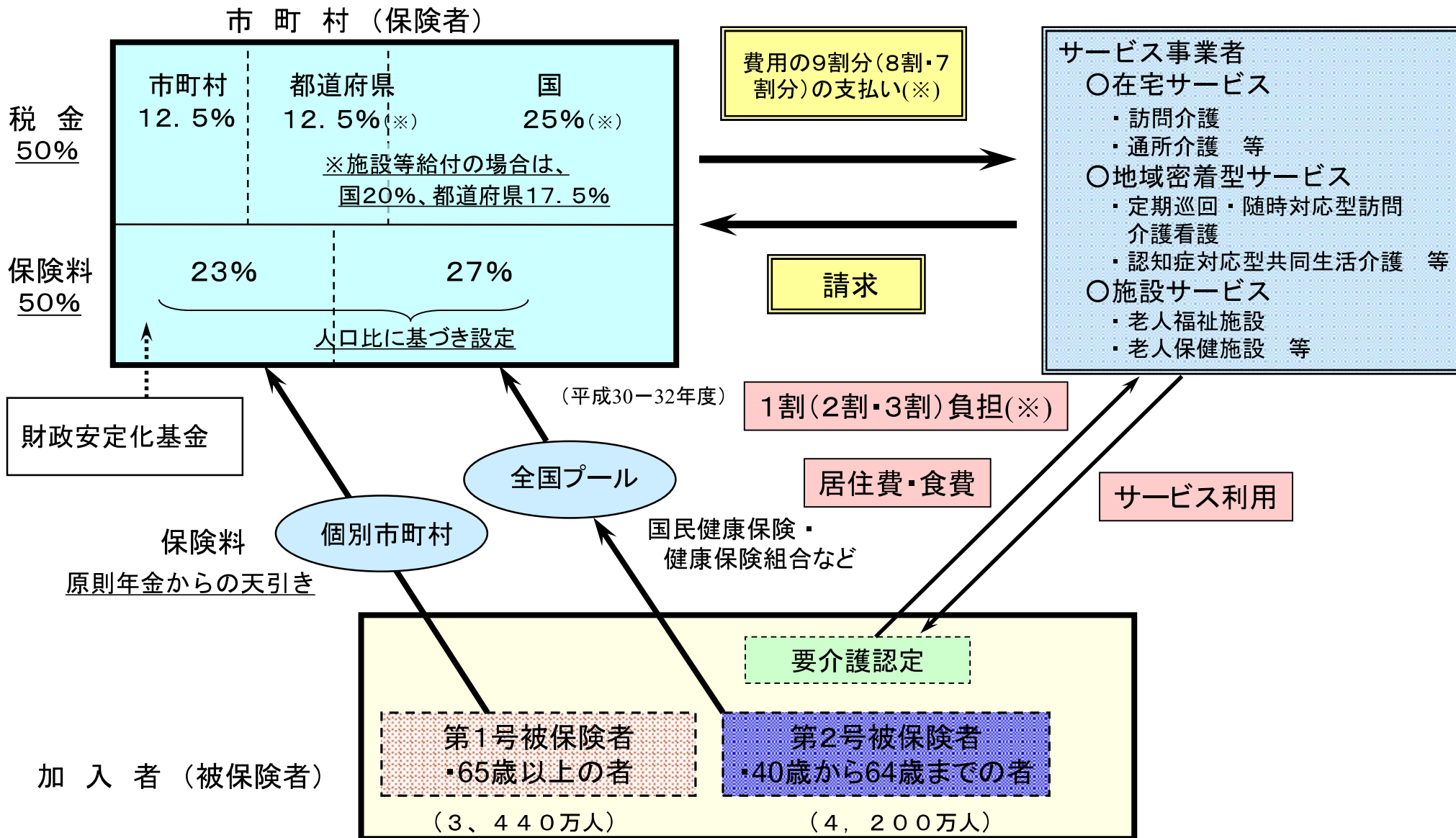


介護保険制度をめぐる状況について

平成31年2月25日
厚生労働省老健局

介護保険制度の仕組み



(注) 第1号被保険者の数は、「平成28年度介護保険事業状況報告年報」によるものであり、平成28年度末現在の数である。

第2号被保険者の数は、社会保険診療報酬支払基金が介護給付費納付金額を確定するための医療保険者からの報告によるものであり、平成28年度内の月平均値である。

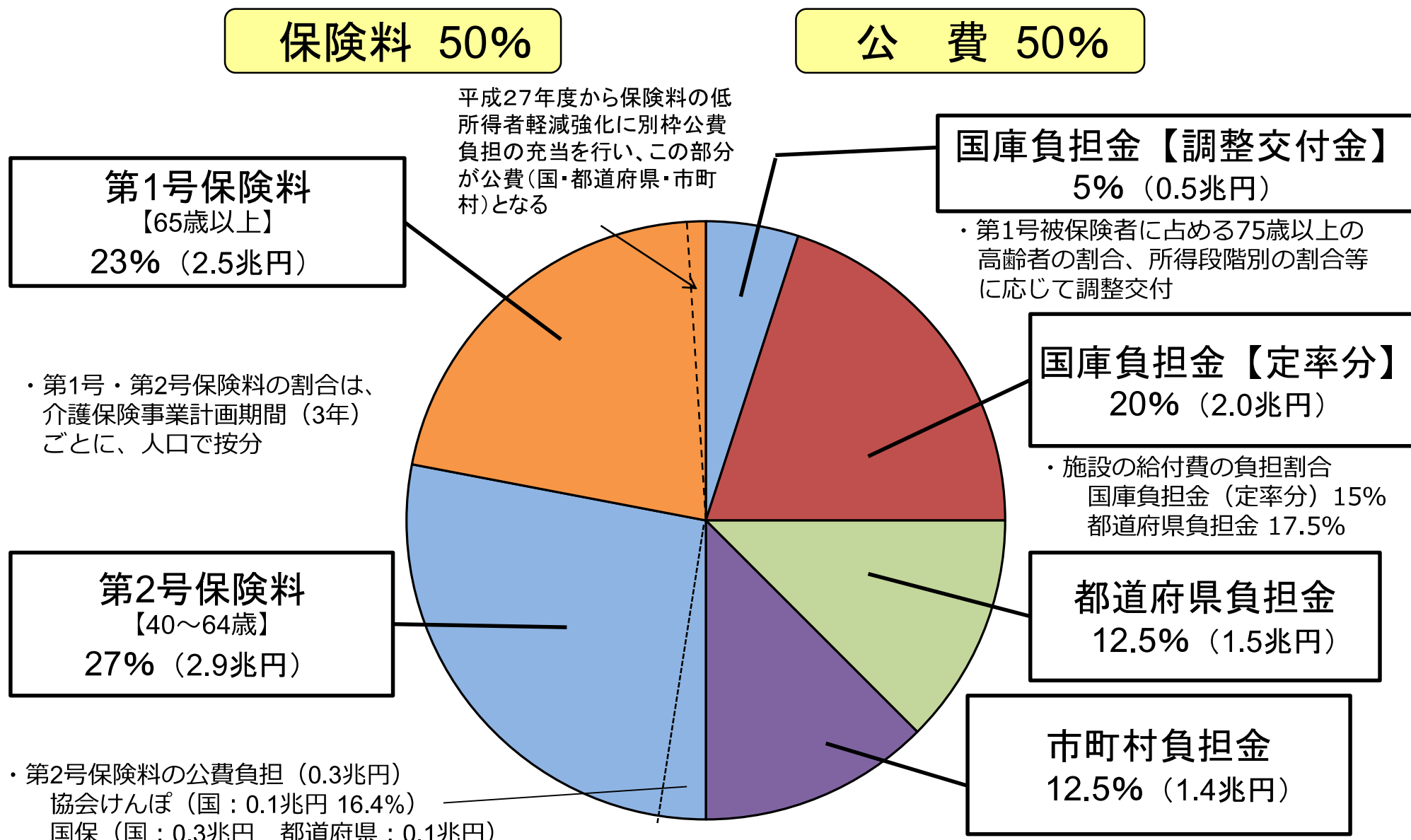
(※)一定以上所得者については、費用の2割負担(平成27年8月施行)又は3割負担(平成30年8月施行)。

介護保険の財源構成と規模

(31年度予算案 介護給付費:10.8兆円 総費用ベース:11.7兆円)

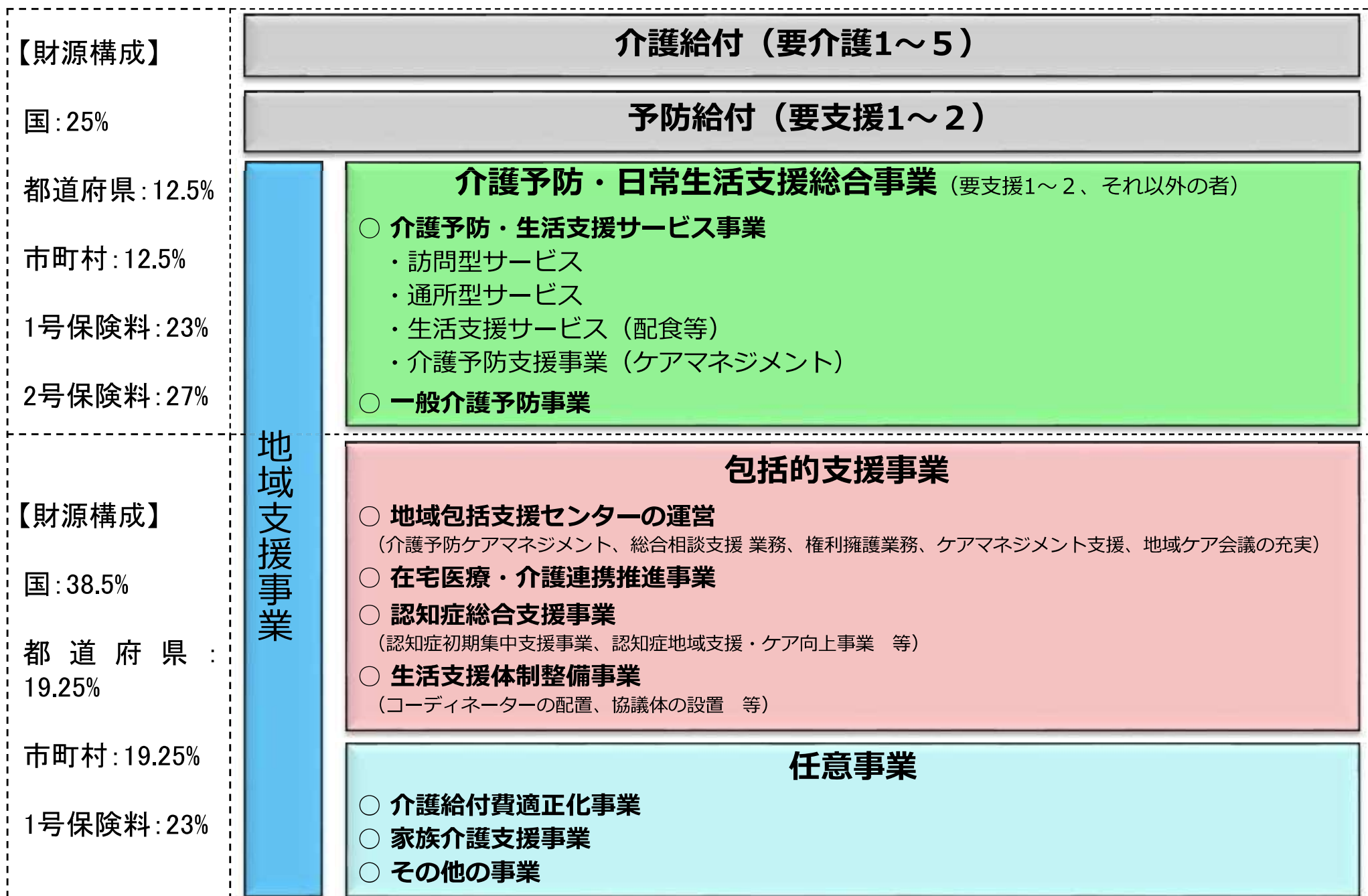
保険料 50%

公費 50%

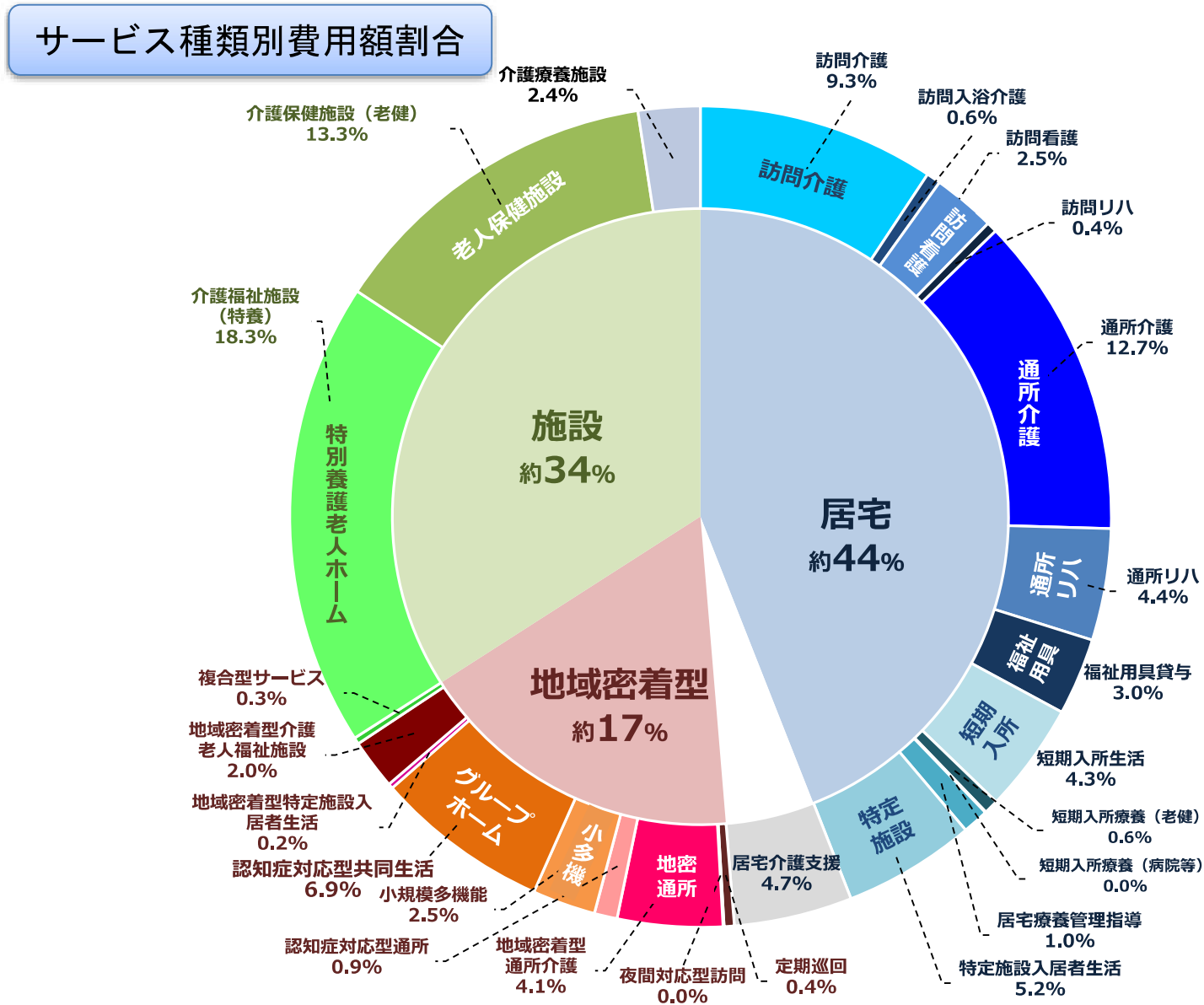


※数値は端数処理をしているため、合計が一致しない場合がある。

介護保険給付・地域支援事業の全体像



総費用等における提供サービスの内訳(平成29年度) 割合



【出典】厚生労働省「平成29年度介護給付費等実態調査」

(注1) 介護予防サービスを含まない。

(注2) 特定入所者介護サービス(補足給付)、地域支援事業に係る費用は含まない。また、市区町村が直接支払う費用(福祉用具購入費、住宅改修費など)は含まない。

(注3) 介護費は、平成29年度(平成29年5月～平成30年4月審査分(平成29年4月～平成30年3月サービス提供分))。

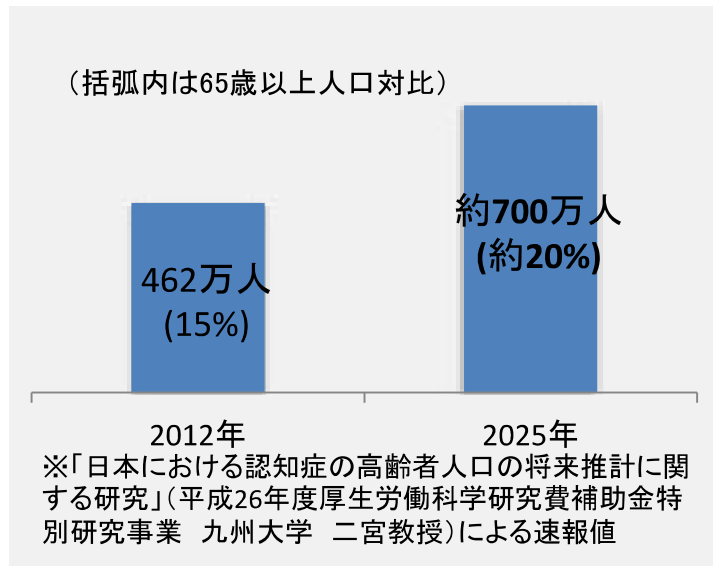
人口構造等の変化

① 65歳以上の高齢者数は、2025年には3,677万人となり、2042年にはピークを迎える予測(3,935万人)。また、75歳以上高齢者の全人口に占める割合は増加していき、2055年には、25%を超える見込み。

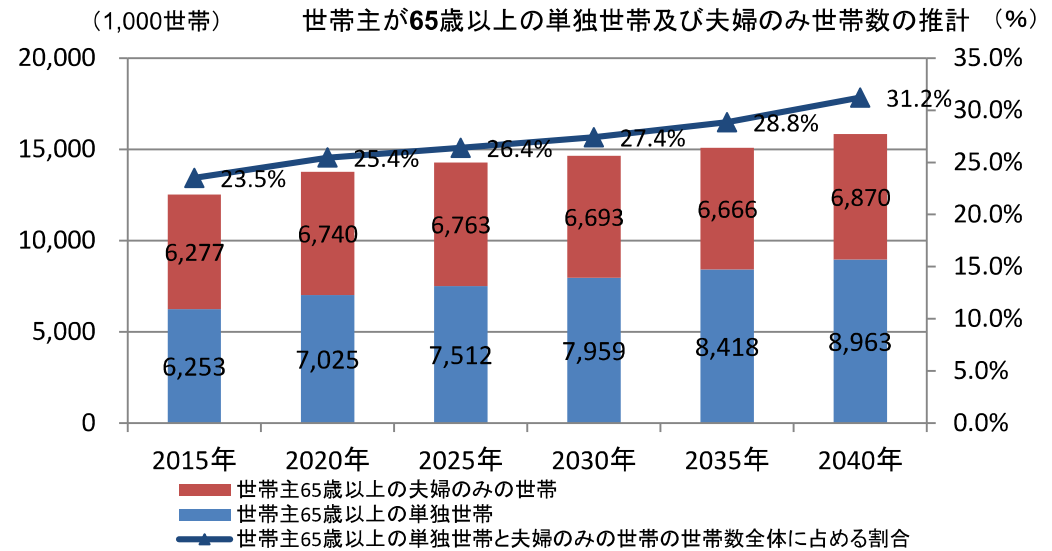
	2015年	2020年	2025年	2055年
65歳以上高齢者人口(割合)	3,387万人(26.6%)	3,619万人(28.9%)	3,677万人(30.0%)	3,704万人(38.0%)
75歳以上高齢者人口(割合)	1,632万人(12.8%)	1,872万人(14.9%)	2,180万人(17.8%)	2,446万人(25.1%)

国立社会保障・人口問題研究所「日本の将来推計人口(全国)(平成29(2017)年4月推計)」より作成

② 65歳以上高齢者のうち、認知症高齢者が増加していく。



③ 世帯主が65歳以上の単独世帯や夫婦のみの世帯が増加していく



国立社会保障・人口問題研究所「日本の世帯数の将来推計(全国推計)(平成30(2018)年1月推計)」より作成

④ 75歳以上人口は、都市部では急速に増加し、もともと高齢者人口の多い地方でも緩やかに増加する。各地域の高齢化の状況は異なるため、各地域の特性に応じた対応が必要。

※都道府県名欄の()内の数字は倍率の順位

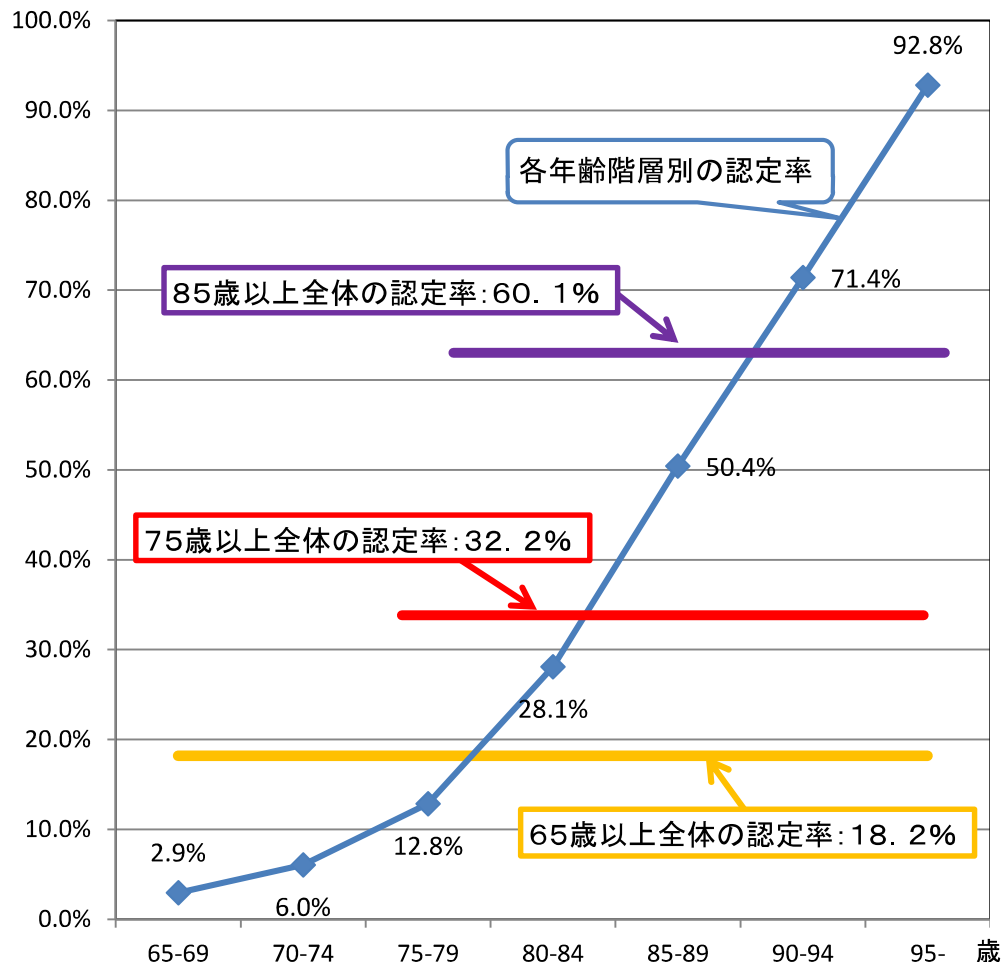
	埼玉県(1)	千葉県(2)	神奈川県(3)	愛知県(4)	大阪府(5)	~	東京都(17)	~	鹿児島県(45)	秋田県(46)	山形県(47)	全国
2015年 <>は割合	77.3万人 <10.6%>	70.7万人 <11.4%>	99.3万人 <10.9%>	80.8万人 <10.8%>	105.0万人 <11.9%>		146.9万人 <10.9%>		26.5万人 <16.1%>	18.9万人 <18.4%>	19.0万人 <16.9%>	1632.2万人 <12.8%>
2025年 <>は割合 ()は倍率	120.9万人 <16.8%> (1.56倍)	107.2万人 <17.5%> (1.52倍)	146.7万人 <16.2%> (1.48倍)	116.9万人 <15.7%> (1.45倍)	150.7万人 <17.7%> (1.44倍)		194.6万人 <14.1%> (1.33倍)		29.5万人 <19.5%> (1.11倍)	20.9万人 <23.6%> (1.11倍)	21.0万人 <20.6%> (1.10倍)	2180.0万人 <17.8%> (1.34倍)

国立社会保障・人口問題研究所「日本の地域別将来推計人口(平成30(2018)年3月推計)」より作成

今後の介護保険をとりまく状況(1)

年齢階級別の要介護認定率の推移

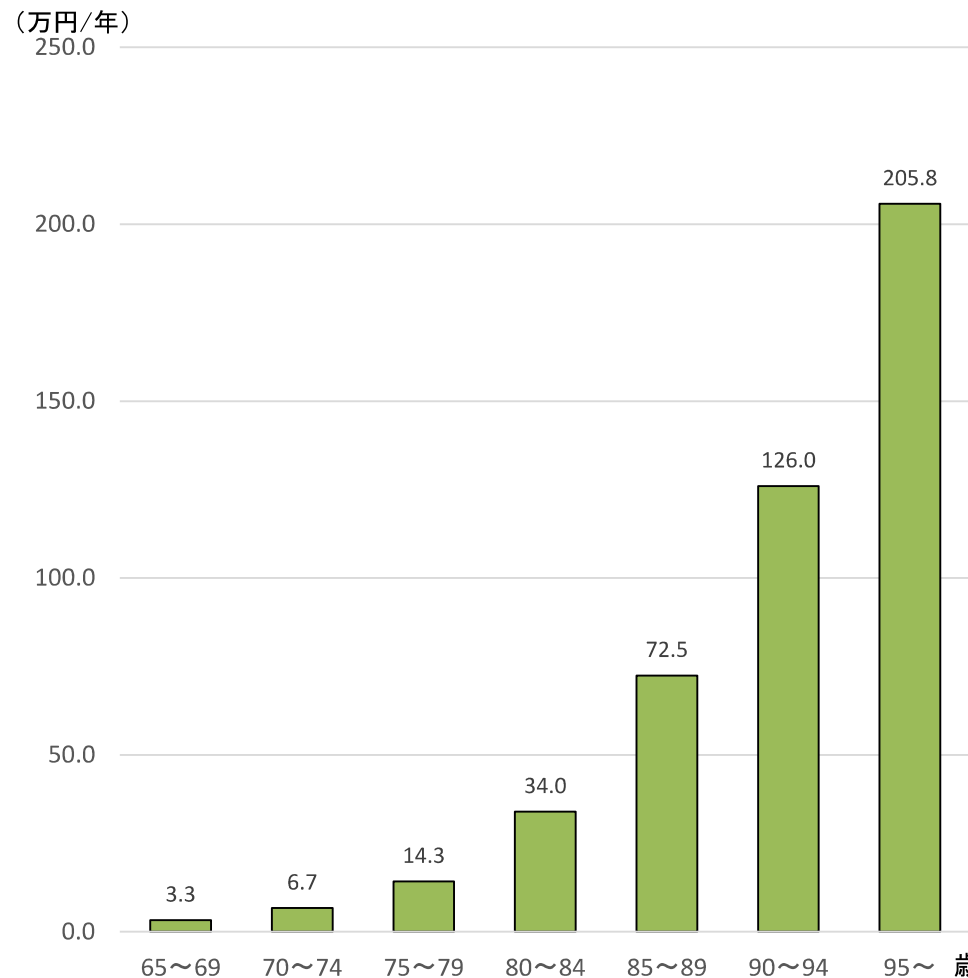
○75歳以上人口は、介護保険創設の2000年以降、急速に増加してきたが、2025年までの10年間も、急速に増加。



出典：総務省統計局人口推計及び介護給付費等実態調査(平成29年10月審査分)

人口1人当たりの介護給付費(年齢階級別)

○一人当たり介護給付費は85歳以上の年齢階級で急増。



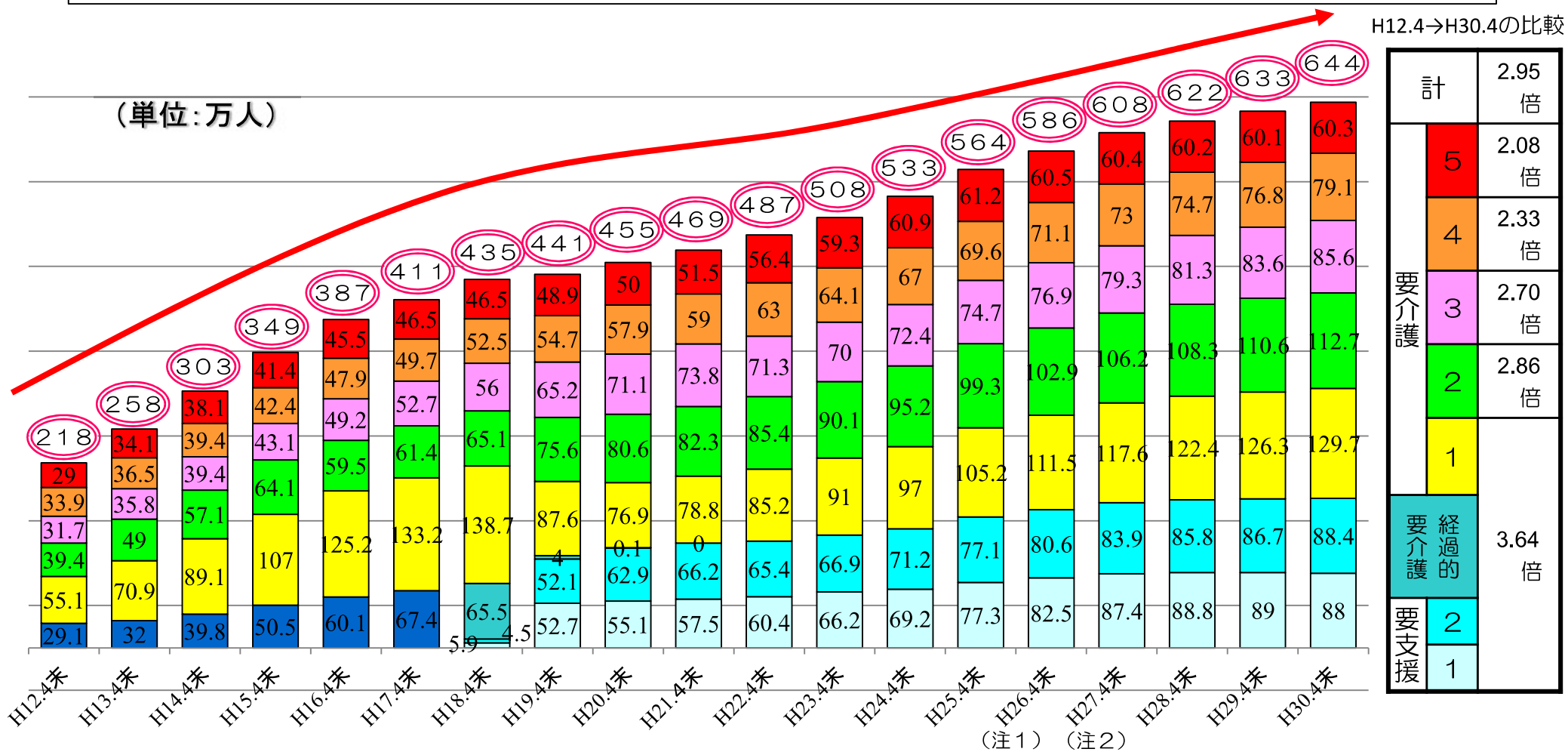
出典：平成29年度「介護給付費等実態調査」を元に老健局で推計

注)高額介護サービス費、高額医療合算介護サービス費は含まない。

補足給付に係る費用は、サービスごとに年齢階級別受給者数に応じて按分。 6

要介護度別認定者数の推移

要介護(要支援)の認定者数は、平成30年4月現在644万人で、この18年間で約3.0倍に。このうち軽度の認定者数の増が大きい。また、近年、増加のペースが再び拡大。



■要支援 □要支援1 ■要支援2 ■経過的 ■要介護1 ■要介護2 ■要介護3 ■要介護4 ■要介護5

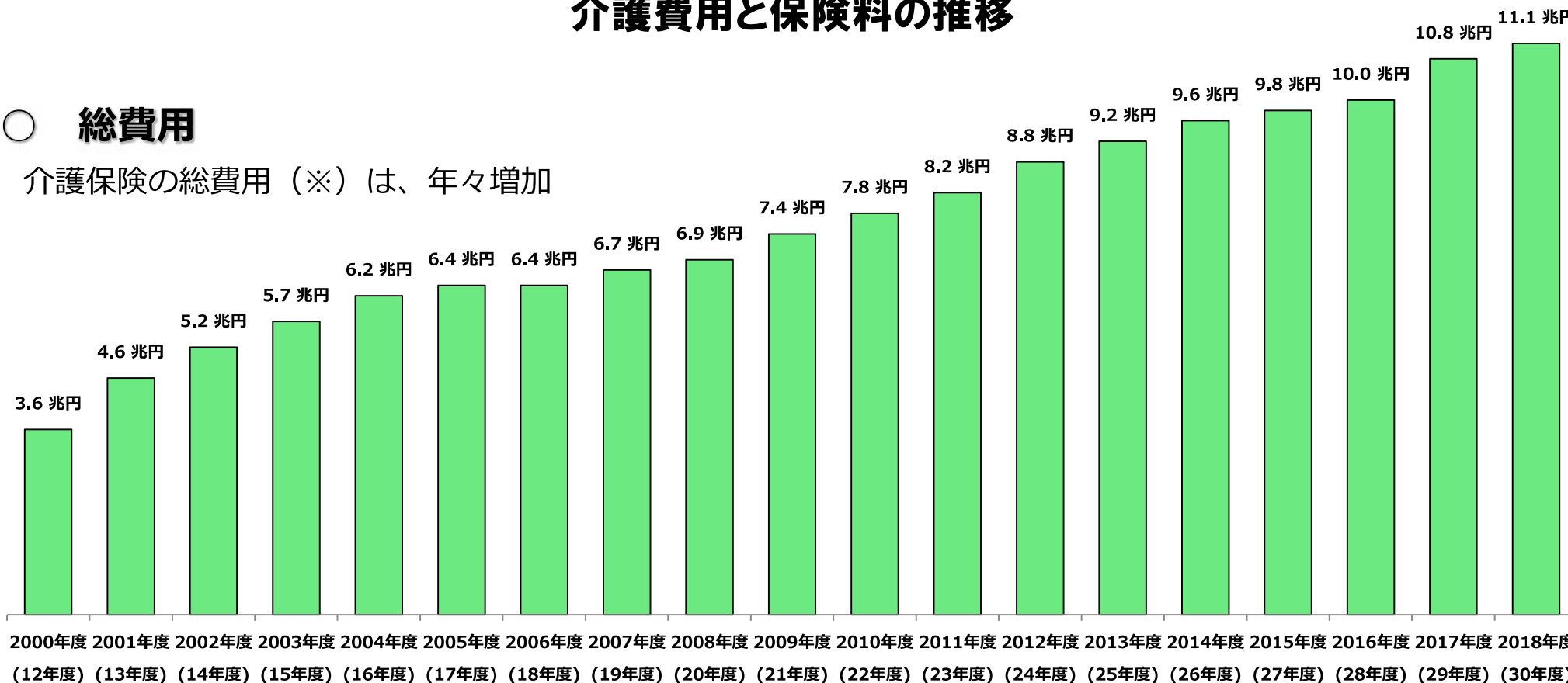
注1) 陸前高田市、大槌町、女川町、桑折町、広野町、檜葉町、富岡町、川内村、大熊町、双葉町、浪江町は含まれていない。

注2) 檜葉町、富岡町、大熊町は含まれていない。

介護費用と保険料の推移

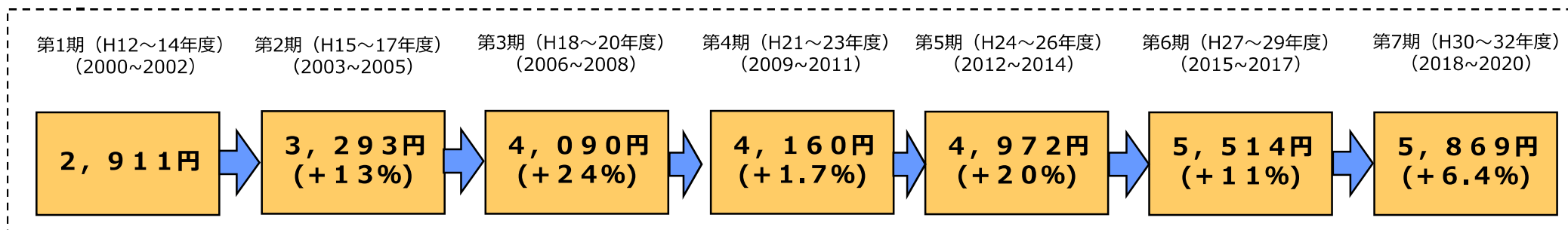
○ 総費用

介護保険の総費用（※）は、年々増加



(注) 2000～2016度は実績、2017～2018年度は当初予算である。 ※介護保険に係る事務コストや人件費などは含まない（地方交付税により措置されている）。

○ 65歳以上が支払う保険料〔全国平均（月額・加重平均）〕



第7期介護保険事業計画等の全国集計(概要)

○第1号被保険者数

平成29(2017)年度	平成30(2018)年度	平成31(2019)年度	平成32(2020)年度	平成37(2025)年度
3,475万人	3,508万人	3,541万人	3,572万人	3,610万人

○第1号被保険者の要介護(要支援)認定者数

平成29(2017)年度	平成30(2018)年度	平成31(2019)年度	平成32(2020)年度	平成37(2025)年度
629万人	647万人	665万人	683万人	771万人

○第1号被保険者に対する65歳以上の認定者数の割合

平成29(2017)年度	平成30(2018)年度	平成31(2019)年度	平成32(2020)年度	平成37(2025)年度
18.1%	18.4%	18.8%	19.1%	21.4%

※1) 2017年度の数値は、介護保険事業状況報告(平成29年12月分)の平成29年12月末時点の数値である。

※2) 第7期介護保険事業計画において、2018年度～2020年度の数値に加えて、2025年度の数値も集計することとなっている。

第1号保険料の分布(平成30～32年度)

○ 介護保険料における保険者間のばらつきは、第6期と比べて、第7期は拡大している。

保険料基準額の分布状況

保険料基準額	(第6期) 保険者数	(第7期) 保険者数
2501円以上 ~ 3000円以下	2 (0.1%)	1 (0.1%)
3001円以上 ~ 3500円以下	4 (0.3%)	2 (0.1%)
3501円以上 ~ 4000円以下	20 (1.3%)	6 (0.4%)
4001円以上 ~ 4500円以下	91 (5.8%)	34 (2.2%)
4501円以上 ~ 5000円以下	334 (21.2%)	183 (11.6%)
5001円以上 ~ 5500円以下	457 (28.9%)	344 (21.9%)
5501円以上 ~ 6000円以下	456 (28.9%)	475 (30.2%)
6001円以上 ~ 6500円以下	155 (9.8%)	331 (21.1%)
6501円以上 ~ 7000円以下	47 (3.0%)	148 (9.4%)
7001円以上 ~ 7500円以下	8 (0.5%)	25 (1.6%)
7501円以上 ~ 8000円以下	3 (0.2%)	13 (0.8%)
8001円以上 ~ 8500円以下	1 (0.1%)	6 (0.4%)
8501円以上 ~ 9000円以下	1 (0.1%)	2 (0.1%)
9001円以上	0 (0.0%)	1 (0.1%)
合計	1579 (100.0%)	1571 (100.0%)

保険料基準額高額保険者

保険者名		第7期基準額 (月額)
福島県	葛尾村	9,800
福島県	双葉町	8,976
東京都	青ヶ島村	8,700
福島県	大熊町	8,500
秋田県	五城目町	8,400
福島県	浪江町	8,400
青森県	東北町	8,380
福島県	飯舘村	8,297
岩手県	西和賀町	8,100
福島県	三島町	8,000
福島県	川内村	8,000

保険料基準額低額保険者

保険者名		第7期基準額 (月額)
北海道	音威子府村	3,000
群馬県	草津町	3,300
東京都	小笠原村	3,374
北海道	興部町	3,800
宮城県	大河原町	3,900
千葉県	酒々井町	3,900
北海道	奥尻町	4,000
北海道	中札内村	4,000
埼玉県	鳩山町	4,000
愛知県	みよし市	4,040