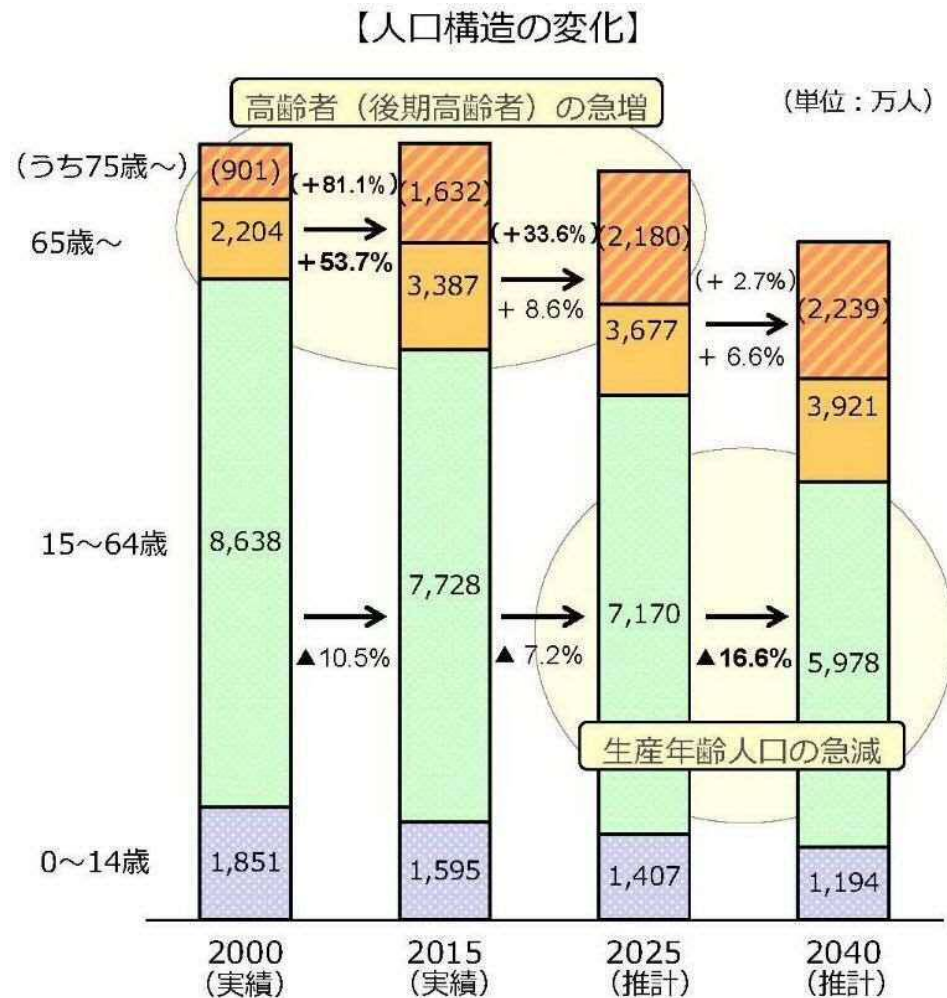


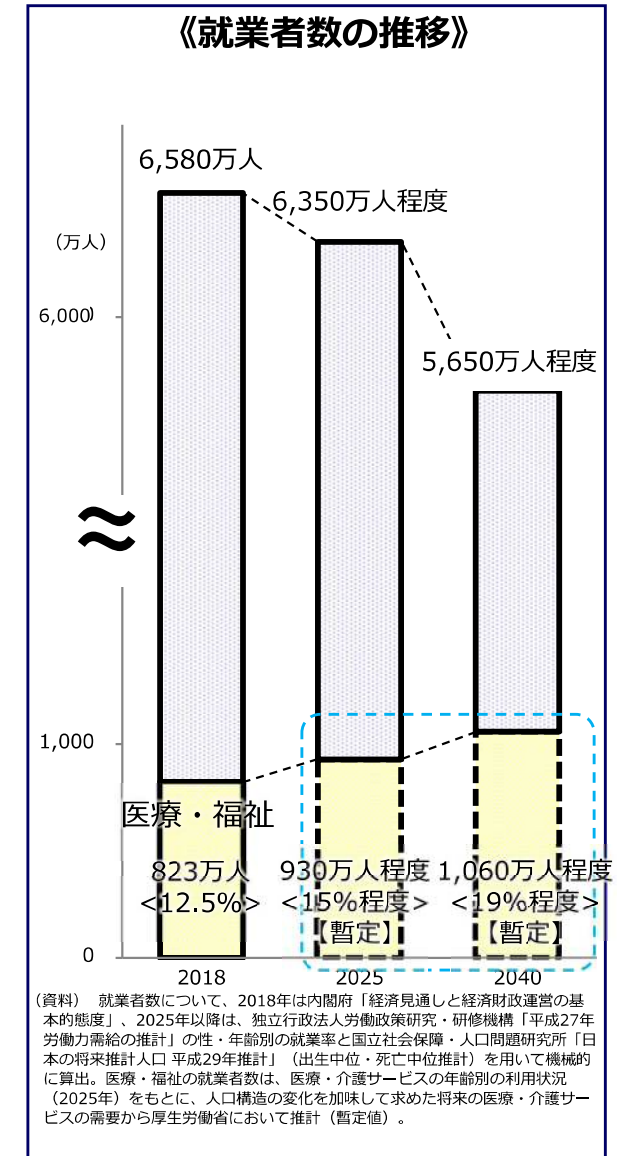
今後の介護保険をとりまく状況(4)

○人口構造の推移を見ると、2025年以降、「高齢者の急増」から「現役世代の急減」に局面が変化。



(出典) 総務省「国勢調査」「人口推計」、国立社会保障・人口問題研究所「日本の将来推計人口 平成29年推計」

(出典) 平成30年4月12日経済財政諮問会議加藤臨時委員提出資料(厚生労働省)



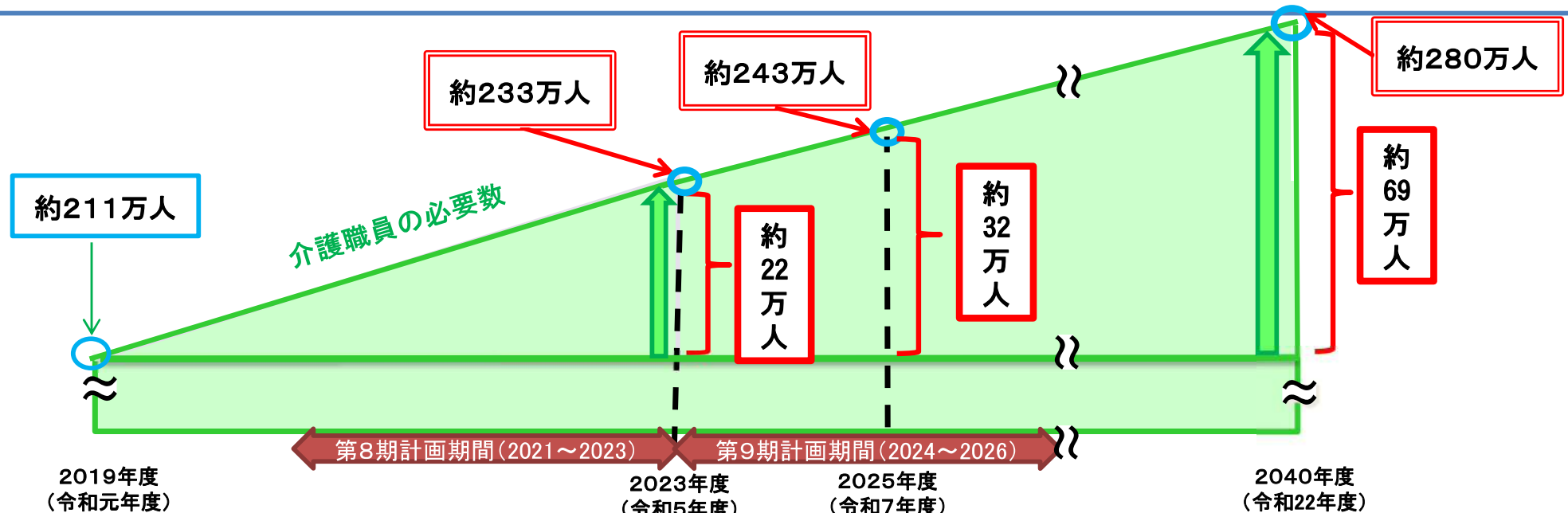
第8期介護保険事業計画に基づく介護職員の必要数について

- 第8期介護保険事業計画の介護サービス見込み量等に基づき、都道府県が推計した介護職員の必要数を集計すると、
 - ・ 2023年度には約233万人（+約22万人（5.5万人/年））
 - ・ 2025年度には約243万人（+約32万人（5.3万人/年））
 - ・ 2040年度には約280万人（+約69万人（3.3万人/年））

となった。 ※（）内は2019年度（211万人）比

※ 介護職員の必要数は、介護保険給付の対象となる介護サービス事業所、介護保険施設に従事する介護職員の必要数に、介護予防・日常生活支援総合事業のうち従前の介護予防訪問介護等に相当するサービスに従事する介護職員の必要数を加えたもの。

- 国においては、①介護職員の処遇改善、②多様な人材の確保・育成、③離職防止・定着促進・生産性向上、④介護職の魅力向上、⑤外国人材の受入環境整備など総合的な介護人材確保対策に取り組む。



注1) 2019年度（令和元年度）の介護職員数約211万人は、「令和元年介護サービス施設・事業所調査」による。

注2) 介護職員の必要数（約233万人・243万人・280万人）については、足下の介護職員数を約211万人として、市町村により第8期介護保険事業計画に位置付けられたサービス見込み量（総合事業を含む）等に基づく都道府県による推計値を集計したもの。

注3) 介護職員数には、総合事業のうち従前の介護予防訪問介護等に相当するサービスに従事する介護職員数を含む。

注4) 2018年度（平成30年度）分から、介護職員数を調査している「介護サービス施設・事業所調査」の集計方法に変更があった。このため、同調査の変更前の結果に基づき必要数を算出している第7期計画と、変更後の結果に基づき必要数を算出している第8期計画との比較はできない。