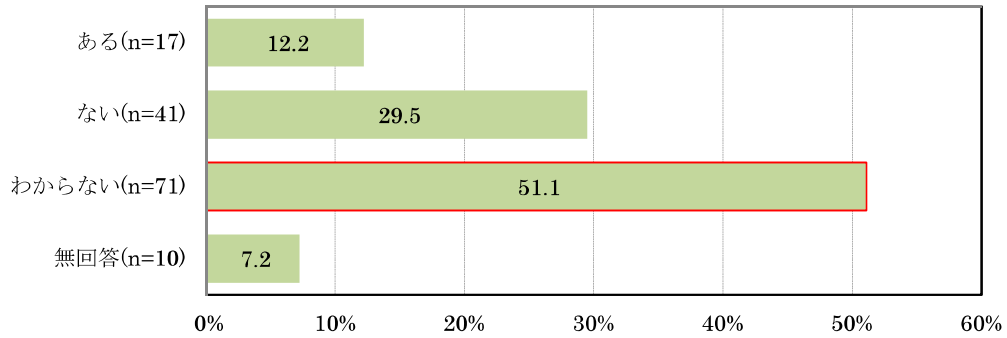


■付問.4 転居後、再び芦屋市に住む予定はありますか。【単一回答】

「わからない」が51.1%と半数以上を占め、次いで「ない」が29.5%で「ある」は、12.2%となっています。

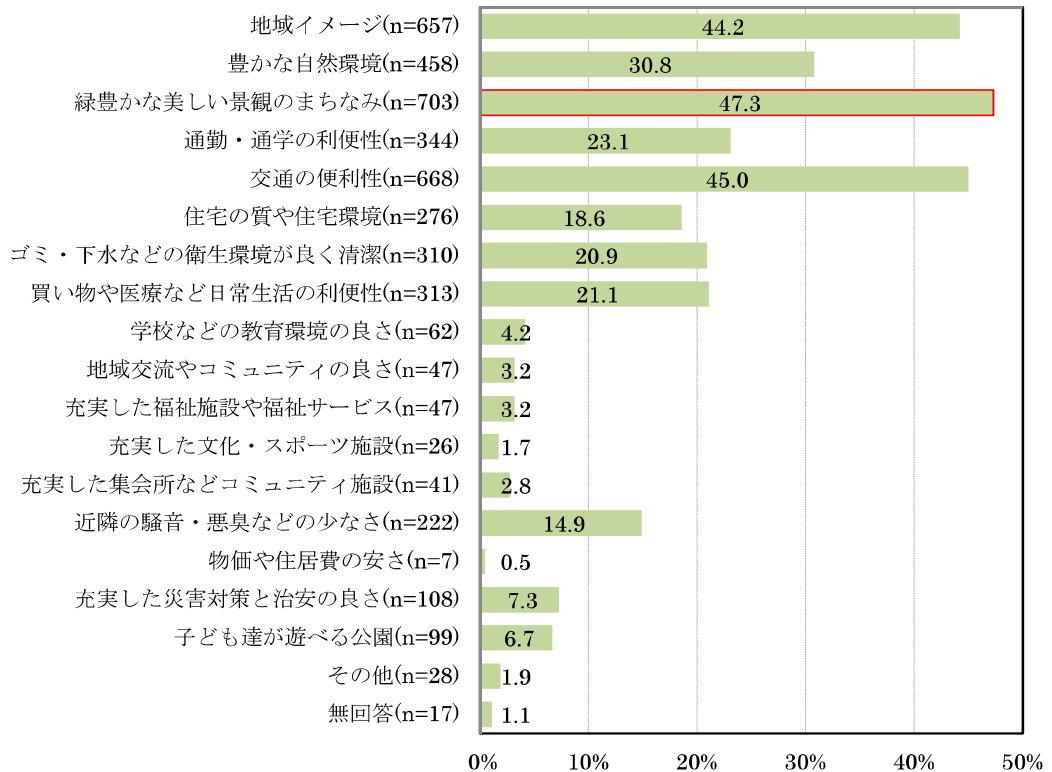
問16付問4 転居後、再び芦屋市に住む予定はありますか。(1つに○)
N = 139



■問17. 本市の良さは、どのようなところだと思いますか。あてはまる番号に○をつけ(3つ以内)、その中で最も良いと思うもの1つに◎をつけて下さい。【複数回答】

本市の良さは「緑豊かな美しい景観のまちなみ」が47.3%と最も高く、次いで「交通の便利性」が45%、「地域イメージ」44.2%となっています。中でも最も良いと思うもの(◎)は「緑豊かな美しい景観のまちなみ」で231人が回答しています。

問17 本市の良さは、どのようなところだと思いますか。あてはまる番号に○をつけ(3つ以内)、その中で最も良いと思うもの1つに◎をつけて下さい。
N = 1,486

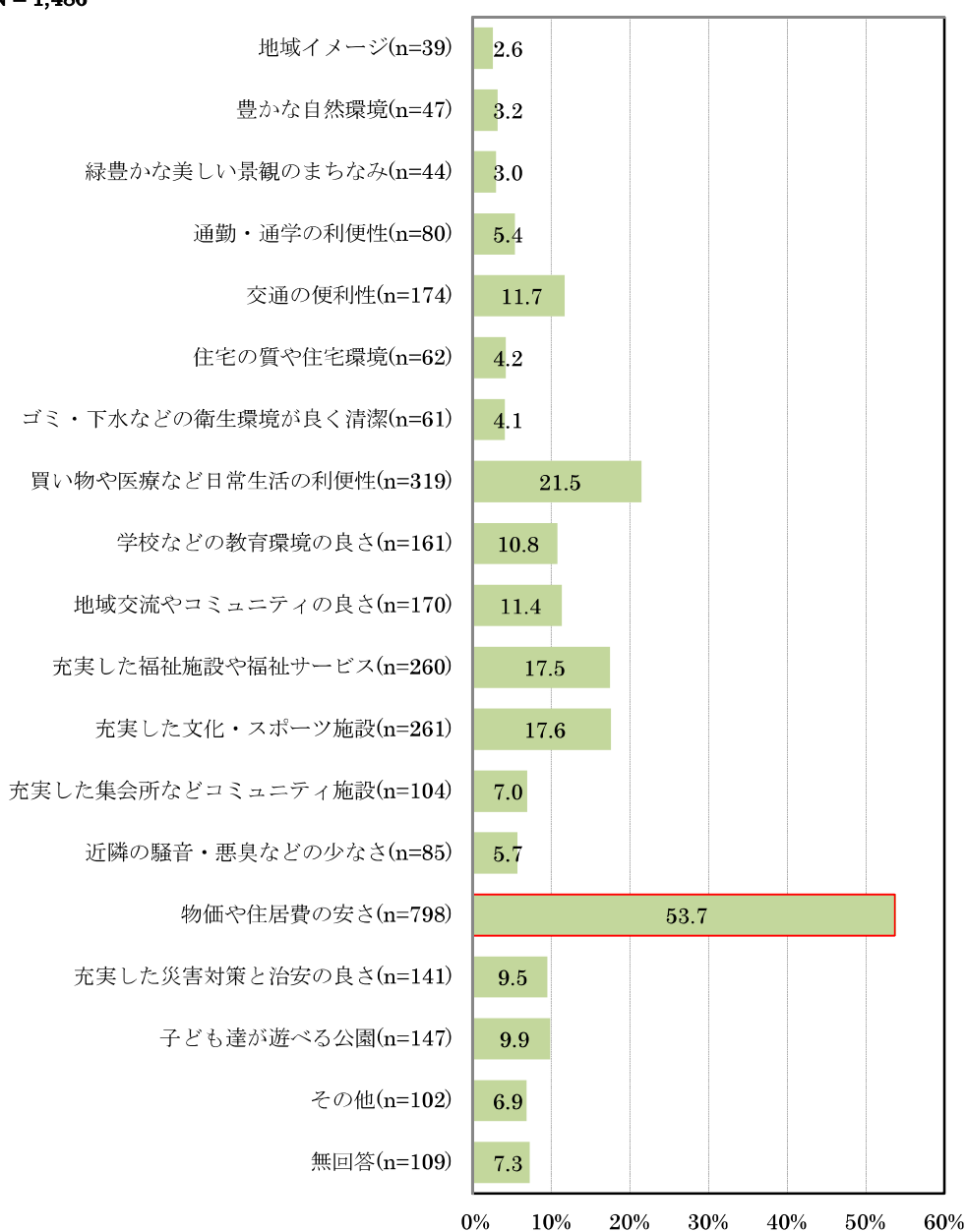


■問18. 本市で不足している部分は、どのようなところだと思いますか。あてはまる番号に○をつけ（3つ以内）、その中で最も不足していると思うもの1つに◎をつけて下さい。【複数回答】

本市の不足している部分は「物価や住居費の安さ」が53.7%と最も高く、次いで「買い物や医療など日常生活の利便性」が21.5%、「充実した文化・スポーツ施設」17.6%となっています。中でも最も不足していると思うもの（◎）は「物価や住居費の安さ」で335人が回答しています。

問18 本市で不足している部分は、どのようなところだと思いますか。
あてはまる番号に○をつけ（3つ以内）、その中で最も不足していると思うもの1つに◎をつけて下さい。

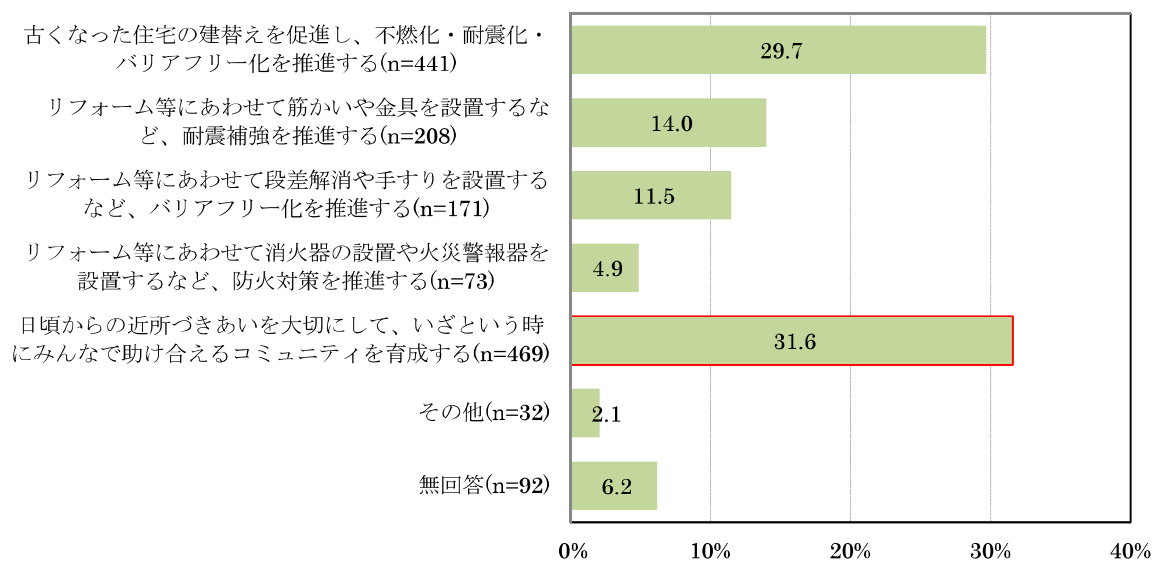
N = 1,486



■問19. 住まいの安全・安心を確保するために、どのような点が最も重要だと思いますか。
 (1つに○)【単一回答】

「日頃からの近所づきあいを大切にして、いざという時にみんなで助け合えるコミュニティを育成する」が31.6%と最も高く、次いで「古くなった住宅の建替えを促進し、不燃化・耐震化・バリアフリー化を推進する」が29.7%となっています。

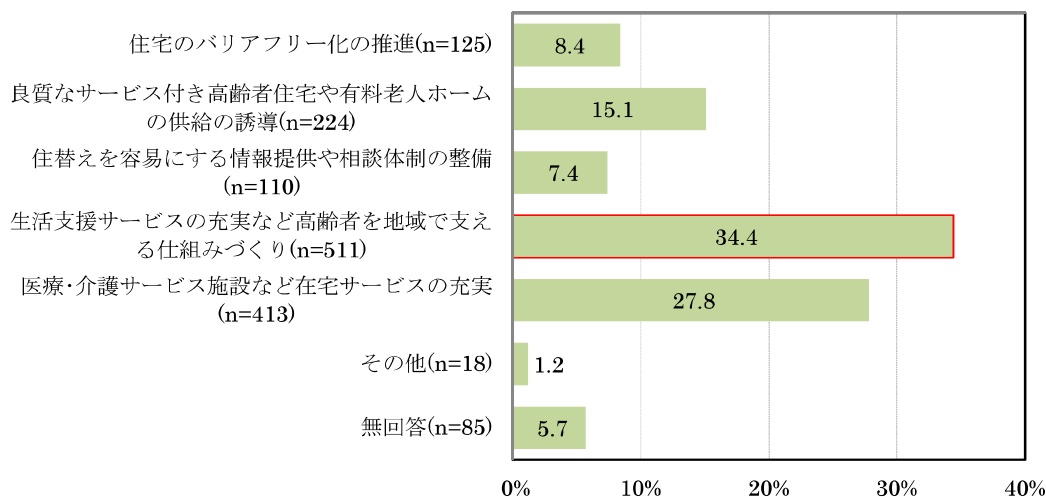
問19 住まいの安全・安心を確保するために、どのような点が最も重要だと思いますか。
 (1つに○) N = 1,486



■問20. 高齢者の暮らし方に対応した住まいづくりとしてどのような点が最も重要だと思いますか。(1つに○)【単一回答】

「生活支援サービスの充実など高齢者を地域で支える仕組みづくり」が34.4%と最も高く、次いで「医療・介護サービス施設など在宅サービスの充実」が27.8%となっています。

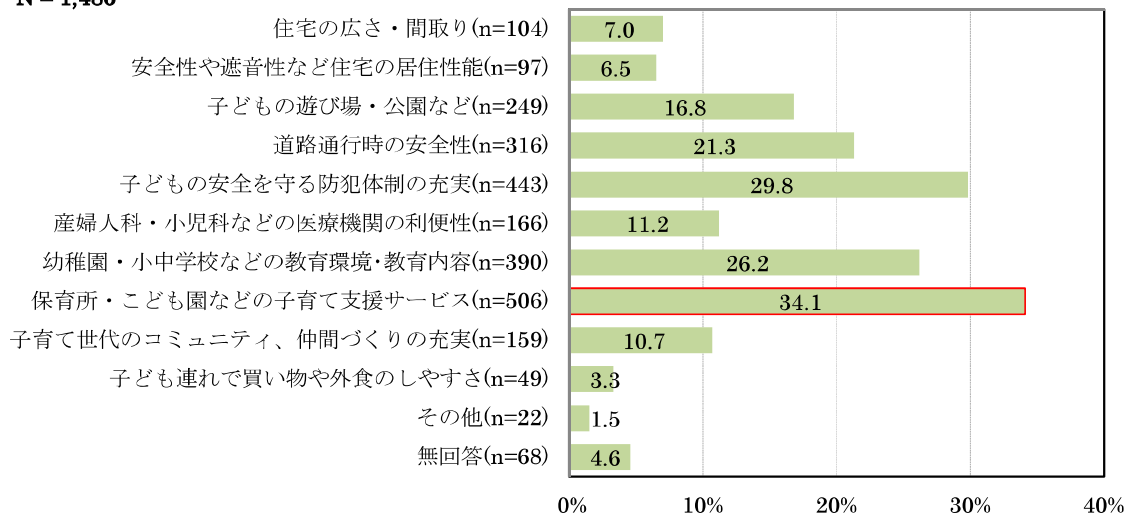
問20 高齢者の暮らし方に対応した住まいづくりとしてどのような点が最も重要だと思いますか。(1つに○) N = 1,486



■問21. 子育てをするうえで住宅や環境についてどのような点が重要だと思いますか。
(現在、子育てをされていない方もお答えください)(〇は2つ以内)【複数回答】

「保育所・こども園などの子育て支援サービス」が34.1%と最も高く、次いで「子どもの安全を守る防犯体制の充実」が29.8%、「幼稚園・小中学校などの教育環境・教育内容」が26.2%となっています。

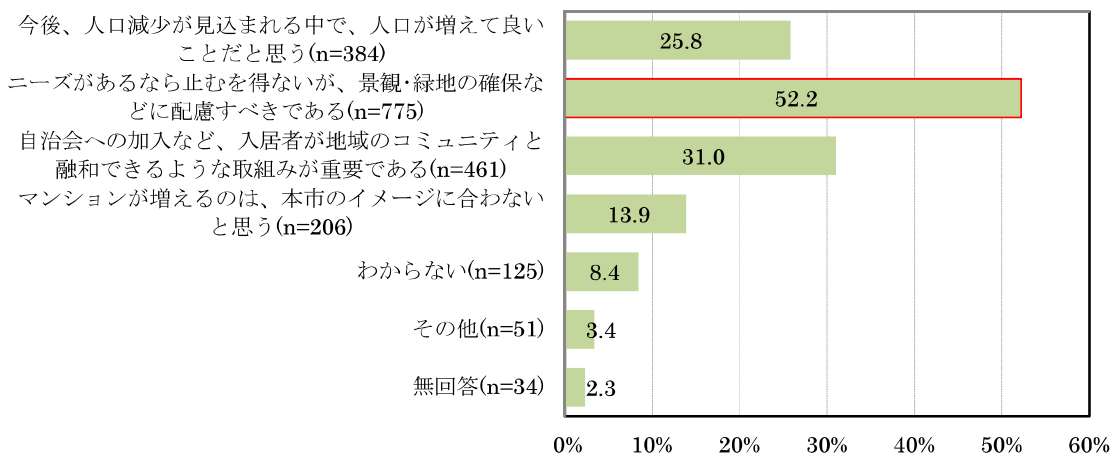
問21 子育てをするうえで住宅や環境についてどのような点が重要だと思いますか。
(現在、子育てをされていない方もお答えください) (〇は2つ以内) 重要ですか。
N = 1,486



■問22. 市内ではマンションが増えていますが、このような動きをどう思いますか
(〇は2つ以内)【複数回答】

「ニーズがあるなら止むを得ないが、景観・緑地の確保などに配慮すべきである」が52.2%と最も高く、次いで「自治会への加入など、入居者が地域のコミュニティと融和できるような取組みが重要である」が31.0%、「今後、人口減少が見込まれる中で、人口が増えて良いことだと思う」が25.6%となっています。

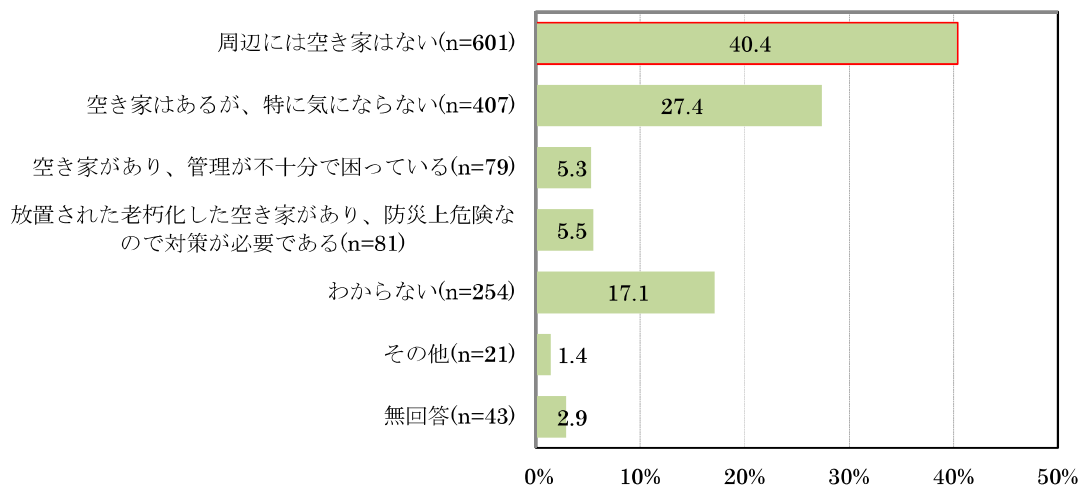
問22 市内ではマンションが増えていますが、このような動きをどう思いますか
(〇は2つ以内) N = 1,486



■問23. 全国的に管理が不十分な空き家が問題となっていますが、あなたの住まいの周辺ではいかがですか。(1つに○)【単一回答】

「周辺には空き家はない」が40.4%と最も高く、次いで「空き家はあるが、特に気にならない」が27.4%となっています。

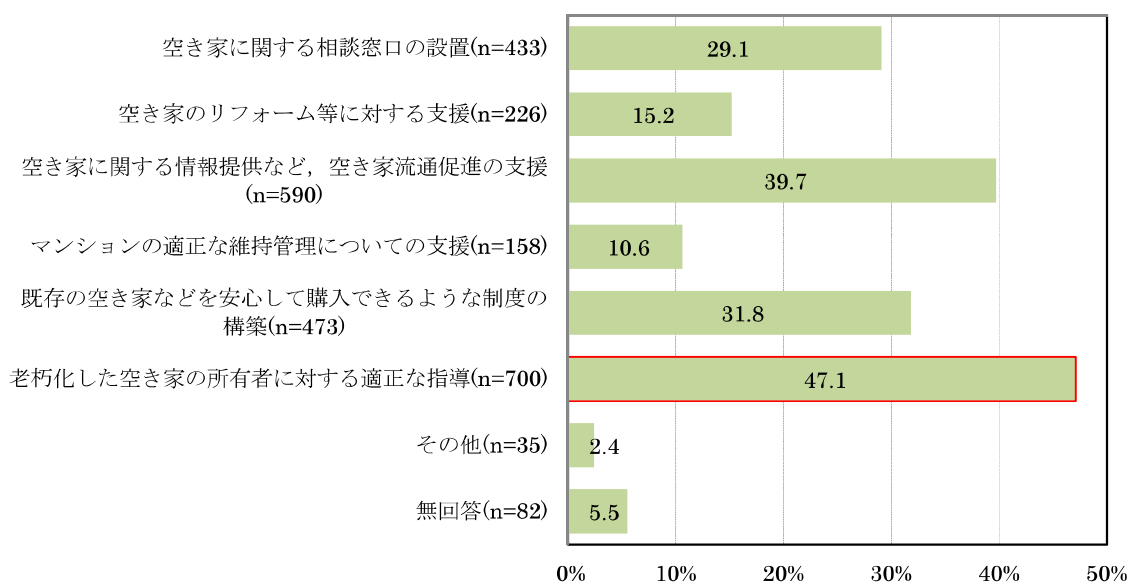
問23 全国的に管理が不十分な空き家が問題となっていますが、あなたの住まいの周辺ではいかがですか。(1つに○) N = 1,486



■問24. 空き家など既存の住宅を活用していくために、今後どのような取り組みが必要だと思いますか。(○は3つ以内)【複数回答】

「老朽化した空き家の所有者に対する適正な指導」が47.1%と最も高く、次いで「空き家に関する情報提供など、空き家流通促進の支援」が39.7%となっています。

問24 空き家など既存の住宅を活用していくために、今後どのような取り組みが必要だと思いますか。(○は3つ以内) N = 1,486

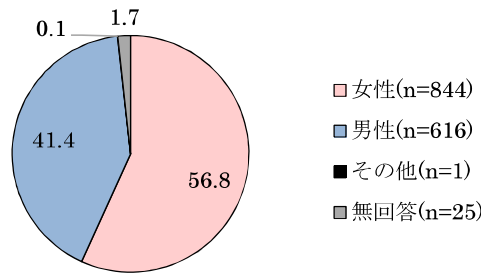


5. あなた自身のことについて

■問25. あなたの性別をお聞かせください。(身体的な性別、又はご自身で思われる性別をお答えください) (1つに○)【単一回答】

「女性」が56.7%と最も高く、次いで「男性」が41.4%となっています。また、その他では1件の回答があった。

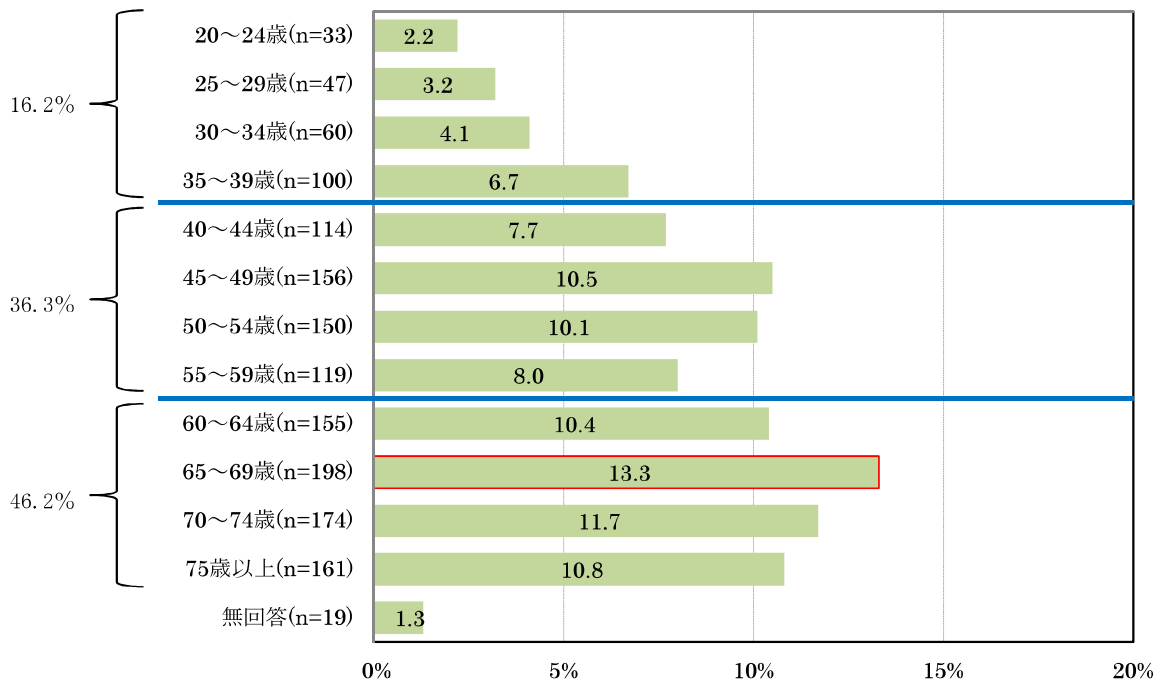
問25 あなたの性別をお聞かせください。
(身体的な性別、又はご自身で思われる性別をお答えください) (1つに○)
N = 1,486



■問26. あなたの年齢をお聞かせください。平成29年1月1日現在 (1つに○)【単一回答】

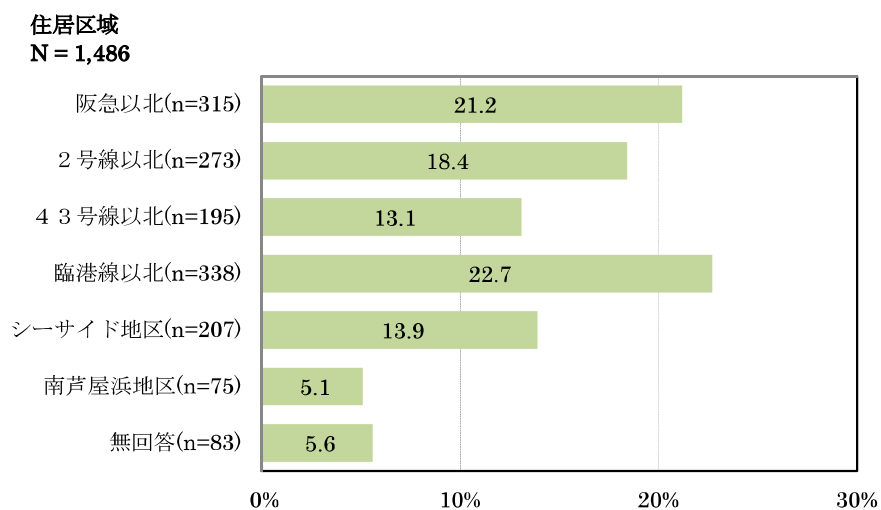
「65～69歳」が13.3%と最も高く、次いで「70～74歳」が11.7%、「75歳以上」が10.8%となっている。また、年齢を3区分で集計すると20～39歳の割合は16.2%、40～59歳の割合は36.3%、60歳以上の割合は46.2%であった。

問26 あなたの年齢をお聞かせください。平成29年1月1日現在 (1つに○)
N = 1,486



■問27. あなたの居住地について

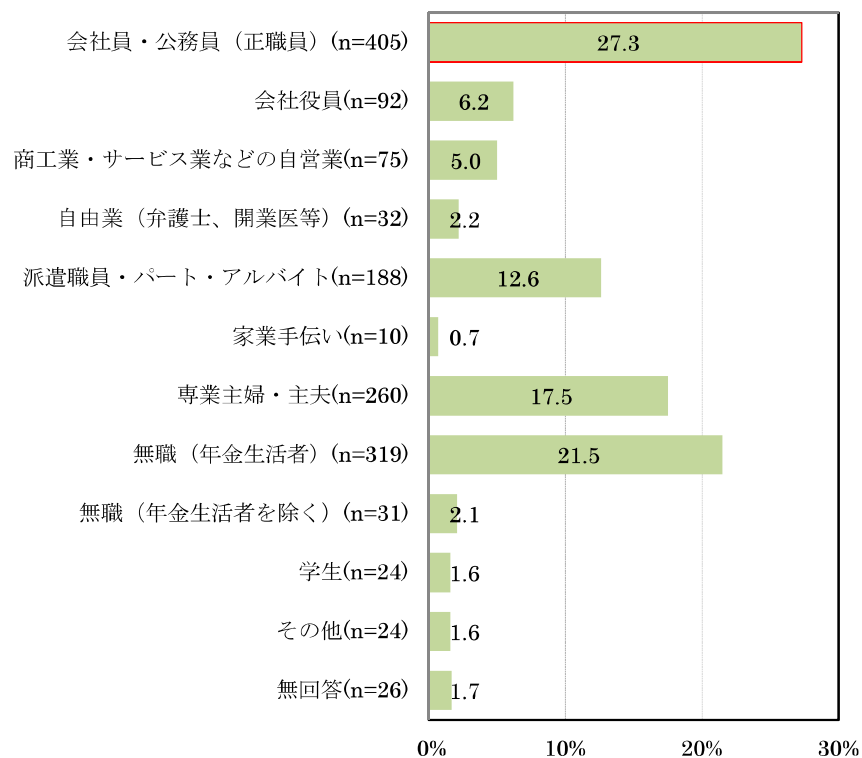
居住地については、市内を6地区に分け整理しました。



■問28. あなたの職業は何ですか。(1つに○)【単一回答】

「会社員・公務員(正職員)」が27.3%と最も高く、次いで「無職(年金生活者)」が21.5%となっています。また、働いていない方(家事手伝い、専業主婦・主夫、無職、学生)の割合は43.4%となっています。

問28 あなたの職業は何ですか。(1つに○)
N = 1,486



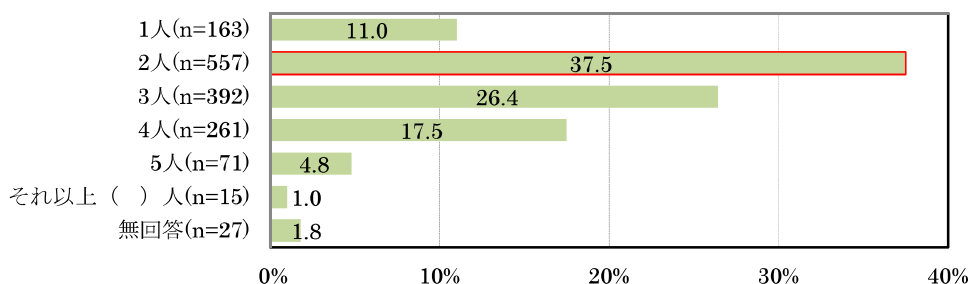
■問29. あなたも含めて、一緒に住んでいる家族の人数は何人ですか。

(1つに○)【単一回答】

「2人」が37.5%と最も高く、次いで「3人」が26.4%、「4人」が17.5%となっています。また、「1人」の方も11%となっています。

問29 あなたも含めて、一緒に住んでいる家族の人数は何人ですか。

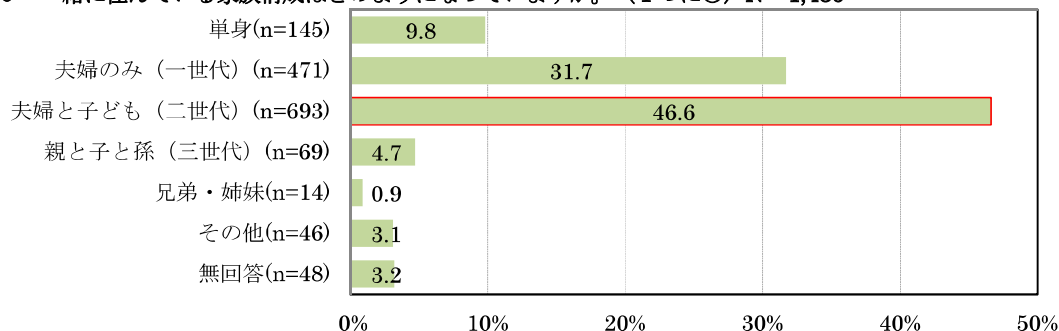
(1つに○) N = 1,486



■問30. 一緒に住んでいる家族構成はどのようになっていますか。(1つに○)【単一回答】

「夫婦と子ども(二世帯)」が46.6%と最も高く、次いで「夫婦のみ(一世帯)」が31.7%となっています。

問30 一緒に住んでいる家族構成はどのようになっていますか。(1つに○) N = 1,486



■問31. 同居家族全員の年収の合計はどれくらいですか。(1つに○)【単一回答】

「400~600万円未満」が16.3%と最も高く、次いで「300~400万円未満」が11.2%となっています。また、300万円未満が17.5%、600~1000万円が19.9%、1000万円以上が20.7%となっています。

問31 同居家族全員の年収の合計はどれくらいですか。(1つに○)

N = 1,486

