

芦屋市国民健康保険条例新旧対照表

(下線部分は、改正部分)

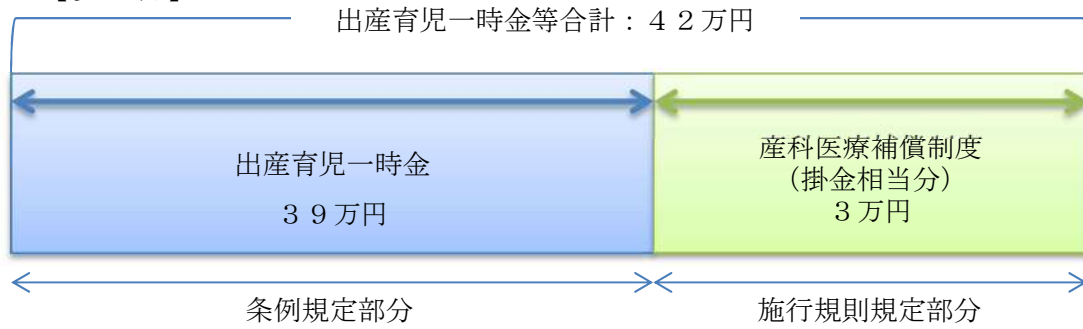
| 改正案 | 現 行 |
|---|---|
| <p>(出産育児一時金)</p> <p>第5条 被保険者が出産したときは、当該被保険者の属する世帯の世帯主に対し、出産育児一時金として一産児につき<u>404,000円</u>を支給する。ただし、市長が健康保険法施行令(大正15年勅令第243号)第36条ただし書の規定を勘案し、必要があると認めるときは、<u>404,000円</u>に30,000円を超えない範囲内で規則で定める額を加算する。</p> <p>2 (省略)</p> <p>(後期高齢者支援金等賦課限度額)</p> <p>第13条の6の10 第13条の6の3又は第13条の6の6の後期高齢者支援金等賦課額(一般被保険者と退職被保険者等が同一の世帯に属する場合には、第13条の6の3の後期高齢者支援金等賦課額と第13条の6の6の後期高齢者支援金等賦課額との合計額をいう。第16条及び第17条第1項において同じ。)は、<u>160,000円</u>を超えることができない。</p> <p>(介護納付金賦課限度額)</p> <p>第13条の11 第13条の8の賦課額は、<u>140,000円</u>を超えることができない。</p> <p>(保険料の減額)</p> <p>第17条 (省略)</p> <p>2・3 (省略)</p> <p>4 前3項の規定は、後期高齢者支援金等賦課額の減額について準用する。この場合において、第1項中「基礎賦課額」とあるのは「後期高</p> | <p>(出産育児一時金)</p> <p>第5条 被保険者が出産したときは、当該被保険者の属する世帯の世帯主に対し、出産育児一時金として一産児につき<u>390,000円</u>を支給する。ただし、市長が健康保険法施行令(大正15年勅令第243号)第36条ただし書の規定を勘案し、必要があると認めるときは、<u>390,000円</u>に30,000円を超えない範囲内で規則で定める額を加算する。</p> <p>2 (省略)</p> <p>(後期高齢者支援金等賦課限度額)</p> <p>第13条の6の10 第13条の6の3又は第13条の6の6の後期高齢者支援金等賦課額(一般被保険者と退職被保険者等が同一の世帯に属する場合には、第13条の6の3の後期高齢者支援金等賦課額と第13条の6の6の後期高齢者支援金等賦課額との合計額をいう。第16条及び第17条第1項において同じ。)は、<u>140,000円</u>を超えることができない。</p> <p>(介護納付金賦課限度額)</p> <p>第13条の11 第13条の8の賦課額は、<u>120,000円</u>を超えることができない。</p> <p>(保険料の減額)</p> <p>第17条 (省略)</p> <p>2・3 (省略)</p> <p>4 前3項の規定は、後期高齢者支援金等賦課額の減額について準用する。この場合において、第1項中「基礎賦課額」とあるのは「後期高</p> |

| 改正案 | 現 行 |
|---|---|
| <p>齢者支援金等賦課額」と、「第10条又は第13条の2」とあるのは「第13条の6の3又は第13条の6の6」と、「510,000円」とあるのは「<u>160,000円</u>」と読み替えるものとする。</p> <p>5 第1項から第3項までの規定は、介護納付金賦課額の減額について準用する。この場合において、第1項中「基礎賦課額」とあるのは「介護納付金賦課額」と、「第10条又は第13条の2」とあるのは「第13条の8」と、「510,000円」とあるのは「<u>140,000円</u>」と読み替えるものとする。</p> | <p>齢者支援金等賦課額」と、「第10条又は第13条の2」とあるのは「第13条の6の3又は第13条の6の6」と、「510,000円」とあるのは「<u>140,000円</u>」と読み替えるものとする。</p> <p>5 第1項から第3項までの規定は、介護納付金賦課額の減額について準用する。この場合において、第1項中「基礎賦課額」とあるのは「介護納付金賦課額」と、「第10条又は第13条の2」とあるのは「第13条の8」と、「510,000円」とあるのは「<u>120,000円</u>」と読み替えるものとする。</p> |

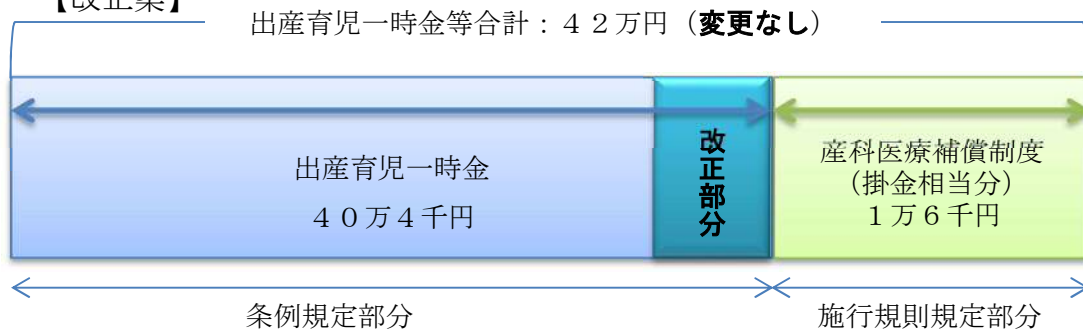
出産育児一時金等の見直しについて

改正の概要

【現 行】



【改正案】



国民健康保険料賦課限度額の引上げについて

1 賦課限度額の内容

(単位：万円) (表1)

| | 対象者：被保険者全員 | | | 対象者：40歳～64歳 | |
|-------------|------------|--------|-------------------|-------------|-------------------|
| | 基礎分(1) | 後期分(2) | 計(3) ((1)+(2)) | 介護分(4) | 計(5) ((3)+(4)) |
| 平成26年度(現行) | 51 | 14 | 65 | 12 | 77 |
| 国の場合 | 51 | 16 | 67 | 14 | 81 |
| 平成27年度(改正案) | 51 | 16 | 67 | 14 | 81 |
| 対前年度比(増額) | 0 | 2 | 2 | 2 | 4 |

(基礎分：基礎賦課限度額 後期分：後期高齢者支援金等賦課限度額 介護分：介護納付金賦課限度額)

2 芦屋市の保険料率と賦課限度額 (平成26年度分)

(表2)

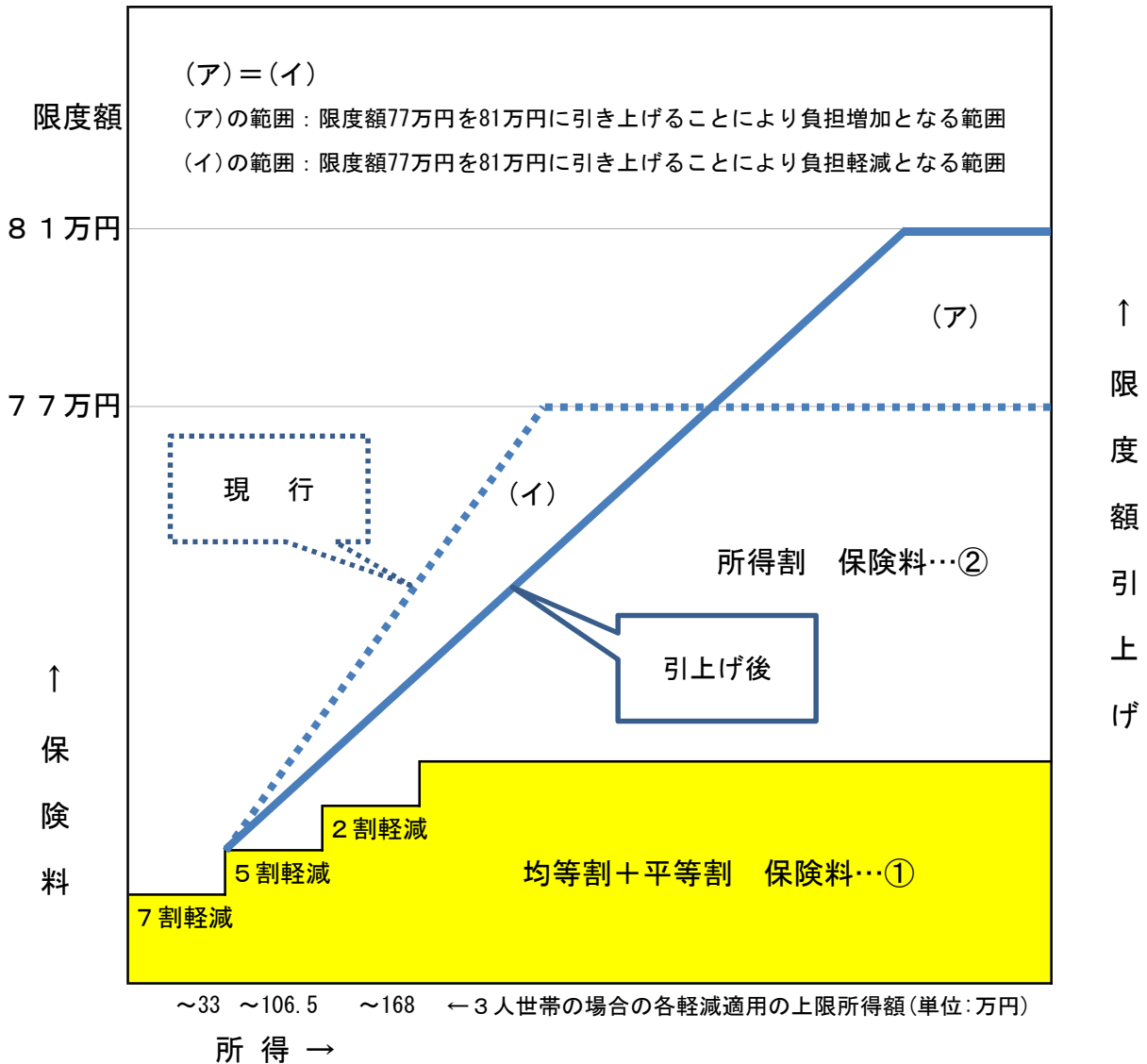
| | 平等割額(1) 1世帯につき | | 均等割額(2) 被保険者1人につき | | 所得割額(3) 世帯内の国保加入者全員の 平成25年中の基礎総所得金額 × | | 平成26年度 年間保険料(4) (1)+(2)+(3)=(4) 【限度額】 |
|-----|-------------------|---|----------------------|---|--|---|--|
| 基礎分 | 21,000円 | + | 28,440円 | + | 6.0% | = | 【510,000円】 |
| 後期分 | 7,200円 | + | 9,840円 | + | 2.4% | = | 【140,000円】 |
| 介護分 | 5,880円 | + | 11,280円 | + | 2.4% | = | 【120,000円】 |

3 賦課限度額の引上げに伴う負担軽減等について

(基礎分51万円+後期分16万円+介護分14万円=81万円)

保険料負担の範囲の変化

- ・現 行：①の塗りつぶし範囲+「現行」の点線表示から右側の範囲
 ↓ (保険料の総額は同額)
 ↑
 - ・引上げ後：①の塗りつぶし範囲+「引上げ後」の実線表示から右側の範囲
- (図1)



後期高齢者支援金分保険料

図 1

| | | |
|-------|---------|---|
| 所得割率 | 2.23 | % |
| 均等割額 | 9,840 | 円 |
| 平等割額 | 7,200 | 円 |
| 賦課限度額 | 160,000 | 円 |

※納付対象者は、国保加入者全員

後期高齢者支援金分保険料（限度額16万円）…A（改正案）

| | | (単位:円) | | | | |
|----------|----------|---------|---------|---------|---------|---------|
| 給与収入額 | 所得金額 | 1人世帯 | 2人世帯 | 3人世帯 | 4人世帯 | 5人世帯 |
| 未申告 | 未申告 | 17,040 | 26,880 | 36,720 | 46,560 | 56,400 |
| 0 円 | 0 円 | 5,112 | 8,064 | 11,016 | 13,968 | 16,920 |
| 98.0 万円 | 33.0 万円 | 5,112 | 8,064 | 11,016 | 13,968 | 16,920 |
| 98.1 万円 | 33.1 万円 | 8,542 | 13,462 | 18,382 | 23,302 | 28,222 |
| 122.5 万円 | 57.5 万円 | 13,983 | 18,903 | 23,823 | 28,743 | 33,663 |
| 122.6 万円 | 57.6 万円 | 19,117 | 18,925 | 23,845 | 28,765 | 33,685 |
| 143.0 万円 | 78.0 万円 | 23,667 | 23,475 | 28,395 | 33,315 | 38,235 |
| 143.1 万円 | 78.1 万円 | 27,097 | 23,497 | 28,417 | 33,337 | 38,257 |
| 147.0 万円 | 82.0 万円 | 27,967 | 24,367 | 29,287 | 34,207 | 39,127 |
| 147.1 万円 | 82.1 万円 | 27,989 | 32,453 | 29,309 | 34,229 | 39,149 |
| 177.9 万円 | 106.5 万円 | 33,430 | 37,894 | 34,750 | 39,670 | 44,590 |
| 178.0 万円 | 106.8 万円 | 33,497 | 37,961 | 45,833 | 39,737 | 44,657 |
| 201.5 万円 | 122.8 万円 | 37,065 | 41,529 | 49,401 | 43,305 | 48,225 |
| 201.6 万円 | 123.1 万円 | 37,132 | 46,972 | 49,468 | 43,372 | 48,292 |
| 213.1 万円 | 130.9 万円 | 38,871 | 48,711 | 51,207 | 45,111 | 50,031 |
| 213.2 万円 | 131.2 万円 | 38,938 | 48,778 | 51,274 | 59,146 | 50,098 |
| 223.1 万円 | 137.9 万円 | 40,432 | 50,272 | 52,768 | 60,640 | 51,592 |
| 223.2 万円 | 138.2 万円 | 40,499 | 50,339 | 52,835 | 60,707 | 51,659 |
| 247.9 万円 | 155.3 万円 | 44,312 | 54,152 | 56,648 | 64,520 | 55,472 |
| 248.0 万円 | 155.6 万円 | 44,379 | 54,219 | 56,715 | 64,587 | 72,459 |
| 265.9 万円 | 167.9 万円 | 47,122 | 56,962 | 59,458 | 67,330 | 75,202 |
| 266.0 万円 | 168.2 万円 | 47,189 | 57,029 | 66,869 | 67,397 | 75,269 |
| 283.1 万円 | 179.9 万円 | 49,798 | 59,638 | 69,478 | 70,006 | 77,878 |
| 283.2 万円 | 180.2 万円 | 49,865 | 59,705 | 69,545 | 70,073 | 77,945 |
| 330.0 万円 | 213.0 万円 | 57,180 | 67,020 | 76,860 | 77,388 | 85,260 |
| 330.4 万円 | 213.2 万円 | 57,224 | 67,064 | 76,904 | 86,744 | 85,304 |
| 370.0 万円 | 242.0 万円 | 63,647 | 73,487 | 83,327 | 93,167 | 91,727 |
| 390.0 万円 | 258.0 万円 | 67,215 | 77,055 | 86,895 | 96,735 | 95,295 |
| 390.4 万円 | 258.3 万円 | 67,281 | 77,121 | 86,961 | 96,801 | 106,641 |
| 412.4 万円 | 275.9 万円 | 71,206 | 81,046 | 90,886 | 100,726 | 110,566 |
| 414.8 万円 | 277.8 万円 | 71,630 | 81,470 | 91,310 | 101,150 | 110,990 |
| 427.6 万円 | 288.0 万円 | 73,905 | 83,745 | 93,585 | 103,425 | 113,265 |
| 442.4 万円 | 299.9 万円 | 76,558 | 86,398 | 96,238 | 106,078 | 115,918 |
| 448.8 万円 | 305.0 万円 | 77,696 | 87,536 | 97,376 | 107,216 | 117,056 |
| 458.0 万円 | 312.4 万円 | 79,346 | 89,186 | 99,026 | 108,866 | 118,706 |
| 496.8 万円 | 343.4 万円 | 86,259 | 96,099 | 105,939 | 115,779 | 125,619 |
| 522.8 万円 | 364.2 万円 | 90,897 | 100,737 | 110,577 | 120,417 | 130,257 |
| 541.2 万円 | 378.9 万円 | 94,175 | 104,015 | 113,855 | 123,695 | 133,535 |
| 544.3 万円 | 381.2 万円 | 94,688 | 104,528 | 114,368 | 124,208 | 134,048 |
| 544.4 万円 | 381.5 万円 | 94,755 | 104,595 | 114,435 | 124,275 | 134,115 |
| 595.5 万円 | 422.1 万円 | 103,809 | 113,649 | 123,489 | 133,329 | 143,169 |
| 595.6 万円 | 422.4 万円 | 103,876 | 113,716 | 123,556 | 133,396 | 143,236 |
| 646.7 万円 | 463.1 万円 | 112,952 | 122,792 | 132,632 | 142,472 | 152,312 |
| 646.8 万円 | 463.4 万円 | 113,019 | 122,859 | 132,699 | 142,539 | 152,379 |
| 686.2 万円 | 497.5 万円 | 120,623 | 130,463 | 140,303 | 150,143 | 159,983 |
| 686.3 万円 | 497.6 万円 | 120,645 | 130,485 | 140,325 | 150,165 | 160,000 |
| 693.7 万円 | 504.3 万円 | 122,139 | 131,979 | 141,819 | 151,659 | 160,000 |
| 693.8 万円 | 504.4 万円 | 122,162 | 132,002 | 141,842 | 151,682 | 160,000 |
| 735.2 万円 | 541.6 万円 | 130,457 | 140,297 | 150,137 | 159,977 | 160,000 |
| 735.3 万円 | 541.7 万円 | 130,480 | 140,320 | 150,160 | 160,000 | 160,000 |
| 739.3 万円 | 545.3 万円 | 131,282 | 141,122 | 150,962 | 160,000 | 160,000 |
| 739.4 万円 | 545.4 万円 | 131,305 | 141,145 | 150,985 | 160,000 | 160,000 |
| 784.3 万円 | 585.8 万円 | 140,314 | 150,154 | 159,994 | 160,000 | 160,000 |
| 784.4 万円 | 585.9 万円 | 140,336 | 150,176 | 160,000 | 160,000 | 160,000 |
| 833.3 万円 | 629.9 万円 | 150,148 | 159,988 | 160,000 | 160,000 | 160,000 |
| 833.4 万円 | 630.0 万円 | 150,171 | 160,000 | 160,000 | 160,000 | 160,000 |
| 882.3 万円 | 674.0 万円 | 159,983 | 160,000 | 160,000 | 160,000 | 160,000 |
| 882.4 万円 | 674.1 万円 | 160,000 | 160,000 | 160,000 | 160,000 | 160,000 |
| 910.0 万円 | 699.0 万円 | 160,000 | 160,000 | 160,000 | 160,000 | 160,000 |

←改正案
16万円

図 2

| | | |
|-------|---------|---|
| 所得割率 | 2.40 | % |
| 均等割額 | 9,840 | 円 |
| 平等割額 | 7,200 | 円 |
| 賦課限度額 | 140,000 | 円 |

後期高齢者支援金分保険料（限度額 14 万円）・・・B（現 行）

(単位:円)

| 給与収入額 | 所得金額 | 1人世帯 | 2人世帯 | 3人世帯 | 4人世帯 | 5人世帯 | |
|----------|----------|---------|---------|---------|---------|---------|--------------|
| 未申告 | 未申告 | 17,040 | 26,880 | 36,720 | 46,560 | 56,400 | |
| 0 円 | 0 円 | 5,112 | 8,064 | 11,016 | 13,968 | 16,920 | 7割軽減 |
| 98.0 万円 | 33.0 万円 | 5,112 | 8,064 | 11,016 | 13,968 | 16,920 | |
| 98.1 万円 | 33.1 万円 | 8,544 | 13,464 | 18,384 | 23,304 | 28,224 | |
| 122.5 万円 | 37.5 万円 | 14,400 | 19,320 | 24,240 | 29,160 | 34,080 | |
| 122.6 万円 | 37.6 万円 | 19,536 | 19,344 | 24,264 | 29,184 | 34,104 | |
| 143.0 万円 | 47.0 万円 | 24,432 | 24,240 | 29,160 | 34,080 | 39,000 | |
| 143.1 万円 | 47.1 万円 | 27,864 | 24,264 | 29,184 | 34,104 | 39,024 | |
| 147.0 万円 | 47.0 万円 | 28,800 | 25,200 | 30,120 | 35,040 | 39,960 | |
| 147.1 万円 | 47.1 万円 | 28,824 | 33,288 | 30,144 | 35,064 | 39,984 | |
| 177.9 万円 | 56.5 万円 | 34,680 | 39,144 | 36,000 | 40,920 | 45,840 | 5割軽減 |
| 178.0 万円 | 56.8 万円 | 34,752 | 39,216 | 47,088 | 40,992 | 45,912 | |
| 201.5 万円 | 62.8 万円 | 38,592 | 43,056 | 50,928 | 44,832 | 49,752 | |
| 201.6 万円 | 62.9 万円 | 38,664 | 48,504 | 51,000 | 44,904 | 49,824 | |
| 213.1 万円 | 65.9 万円 | 40,536 | 50,376 | 52,872 | 46,776 | 51,696 | |
| 213.2 万円 | 66.0 万円 | 40,608 | 50,448 | 52,944 | 60,816 | 51,768 | |
| 223.1 万円 | 71.9 万円 | 42,216 | 52,056 | 54,552 | 62,424 | 53,376 | |
| 223.2 万円 | 72.0 万円 | 42,288 | 52,128 | 54,624 | 62,496 | 53,448 | |
| 247.9 万円 | 80.3 万円 | 46,392 | 56,232 | 58,728 | 66,600 | 57,552 | |
| 248.0 万円 | 80.4 万円 | 46,464 | 56,304 | 58,800 | 66,672 | 74,544 | |
| 265.9 万円 | 89.9 万円 | 49,416 | 59,256 | 61,752 | 69,624 | 77,496 | 2割軽減 |
| 266.0 万円 | 90.0 万円 | 49,488 | 59,328 | 69,168 | 69,696 | 77,568 | |
| 283.1 万円 | 99.9 万円 | 52,296 | 62,136 | 71,976 | 72,504 | 80,376 | |
| 283.2 万円 | 100.0 万円 | 52,368 | 62,208 | 72,048 | 72,576 | 80,448 | |
| 330.0 万円 | 113.0 万円 | 60,240 | 70,080 | 79,920 | 80,448 | 88,320 | |
| 330.4 万円 | 113.2 万円 | 60,288 | 70,128 | 79,968 | 89,808 | 88,368 | |
| 370.0 万円 | 124.0 万円 | 67,200 | 77,040 | 86,880 | 96,720 | 95,280 | |
| 390.0 万円 | 130.0 万円 | 71,040 | 80,880 | 90,720 | 100,560 | 99,120 | |
| 390.4 万円 | 130.3 万円 | 71,112 | 80,952 | 90,792 | 100,632 | 110,472 | |
| 412.4 万円 | 137.9 万円 | 75,336 | 85,176 | 95,016 | 104,856 | 114,696 | |
| 414.8 万円 | 138.8 万円 | 75,792 | 85,632 | 95,472 | 105,312 | 115,152 | |
| 427.6 万円 | 142.0 万円 | 78,240 | 88,080 | 97,920 | 107,760 | 117,600 | |
| 442.4 万円 | 144.9 万円 | 81,096 | 90,936 | 100,776 | 110,616 | 120,456 | |
| 448.8 万円 | 148.0 万円 | 82,320 | 92,160 | 102,000 | 111,840 | 121,680 | |
| 458.0 万円 | 151.4 万円 | 84,096 | 93,936 | 103,776 | 113,616 | 123,456 | |
| 496.8 万円 | 163.4 万円 | 91,536 | 101,376 | 111,216 | 121,056 | 130,896 | |
| 522.8 万円 | 172.2 万円 | 96,528 | 106,368 | 116,208 | 126,048 | 135,888 | |
| 541.2 万円 | 177.9 万円 | 100,056 | 109,896 | 119,736 | 129,576 | 139,416 | |
| 544.3 万円 | 178.2 万円 | 100,608 | 110,448 | 120,288 | 130,128 | 139,968 | |
| 544.4 万円 | 178.5 万円 | 100,680 | 110,520 | 120,360 | 130,200 | 140,000 | ← 現行 14万円 |
| 595.5 万円 | 192.1 万円 | 110,424 | 120,264 | 130,104 | 139,944 | 140,000 | |
| 595.6 万円 | 192.4 万円 | 110,496 | 120,336 | 130,176 | 140,000 | 140,000 | |
| 646.7 万円 | 203.1 万円 | 120,264 | 130,104 | 139,944 | 140,000 | 140,000 | |
| 646.8 万円 | 203.4 万円 | 120,336 | 130,176 | 140,000 | 140,000 | 140,000 | |
| 686.2 万円 | 217.5 万円 | 128,520 | 138,360 | 140,000 | 140,000 | 140,000 | |
| 686.3 万円 | 217.6 万円 | 128,544 | 138,384 | 140,000 | 140,000 | 140,000 | |
| 693.7 万円 | 220.3 万円 | 130,152 | 139,992 | 140,000 | 140,000 | 140,000 | |
| 693.8 万円 | 220.4 万円 | 130,176 | 140,000 | 140,000 | 140,000 | 140,000 | |
| 735.2 万円 | 231.6 万円 | 139,104 | 140,000 | 140,000 | 140,000 | 140,000 | |
| 735.3 万円 | 231.7 万円 | 139,128 | 140,000 | 140,000 | 140,000 | 140,000 | |
| 739.3 万円 | 235.3 万円 | 139,992 | 140,000 | 140,000 | 140,000 | 140,000 | |
| 739.4 万円 | 235.4 万円 | 140,000 | 140,000 | 140,000 | 140,000 | 140,000 | |
| 784.3 万円 | 255.8 万円 | 140,000 | 140,000 | 140,000 | 140,000 | 140,000 | |
| 784.4 万円 | 255.9 万円 | 140,000 | 140,000 | 140,000 | 140,000 | 140,000 | |
| 833.3 万円 | 269.9 万円 | 140,000 | 140,000 | 140,000 | 140,000 | 140,000 | |
| 833.4 万円 | 270.0 万円 | 140,000 | 140,000 | 140,000 | 140,000 | 140,000 | |
| 882.3 万円 | 274.0 万円 | 140,000 | 140,000 | 140,000 | 140,000 | 140,000 | |
| 882.4 万円 | 274.1 万円 | 140,000 | 140,000 | 140,000 | 140,000 | 140,000 | |
| 910.0 万円 | 279.0 万円 | 140,000 | 140,000 | 140,000 | 140,000 | 140,000 | |

図3

| | | |
|-------|--------|---|
| 所得割率 | -0.17 | % |
| 均等割額 | 0 | 円 |
| 平等割額 | 0 | 円 |
| 賦課限度額 | 20,000 | 円 |

後期高齢者支援金分保険料 …… A-B

| 給与収入額 | | 所得金額 | | (単位:円) | | | | |
|-------|----|-------|----|--------|--------|--------|--------|--------|
| 未申告 | | 未申告 | | 1人世帯 | 2人世帯 | 3人世帯 | 4人世帯 | 5人世帯 |
| 0 | 円 | 0 | 円 | 0 | 0 | 0 | 0 | 0 |
| 98.0 | 万円 | 33.0 | 万円 | 0 | 0 | 0 | 0 | 0 |
| 98.1 | 万円 | 33.1 | 万円 | -2 | -2 | -2 | -2 | -2 |
| 122.5 | 万円 | 57.5 | 万円 | -417 | -417 | -417 | -417 | -417 |
| 122.6 | 万円 | 57.6 | 万円 | -419 | -419 | -419 | -419 | -419 |
| 143.0 | 万円 | 78.0 | 万円 | -765 | -765 | -765 | -765 | -765 |
| 143.1 | 万円 | 78.1 | 万円 | -767 | -767 | -767 | -767 | -767 |
| 147.0 | 万円 | 82.0 | 万円 | -833 | -833 | -833 | -833 | -833 |
| 147.1 | 万円 | 82.1 | 万円 | -835 | -835 | -835 | -835 | -835 |
| 177.9 | 万円 | 106.5 | 万円 | -1,250 | -1,250 | -1,250 | -1,250 | -1,250 |
| 178.0 | 万円 | 106.8 | 万円 | -1,255 | -1,255 | -1,255 | -1,255 | -1,255 |
| 201.5 | 万円 | 122.8 | 万円 | -1,527 | -1,527 | -1,527 | -1,527 | -1,527 |
| 201.6 | 万円 | 123.1 | 万円 | -1,532 | -1,532 | -1,532 | -1,532 | -1,532 |
| 213.1 | 万円 | 130.9 | 万円 | -1,665 | -1,665 | -1,665 | -1,665 | -1,665 |
| 213.2 | 万円 | 131.2 | 万円 | -1,670 | -1,670 | -1,670 | -1,670 | -1,670 |
| 223.1 | 万円 | 137.9 | 万円 | -1,784 | -1,784 | -1,784 | -1,784 | -1,784 |
| 223.2 | 万円 | 138.2 | 万円 | -1,789 | -1,789 | -1,789 | -1,789 | -1,789 |
| 247.9 | 万円 | 155.3 | 万円 | -2,080 | -2,080 | -2,080 | -2,080 | -2,080 |
| 248.0 | 万円 | 155.6 | 万円 | -2,085 | -2,085 | -2,085 | -2,085 | -2,085 |
| 265.9 | 万円 | 167.9 | 万円 | -2,294 | -2,294 | -2,294 | -2,294 | -2,294 |
| 266.0 | 万円 | 168.2 | 万円 | -2,299 | -2,299 | -2,299 | -2,299 | -2,299 |
| 283.1 | 万円 | 179.9 | 万円 | -2,498 | -2,498 | -2,498 | -2,498 | -2,498 |
| 283.2 | 万円 | 180.2 | 万円 | -2,503 | -2,503 | -2,503 | -2,503 | -2,503 |
| 330.0 | 万円 | 213.0 | 万円 | -3,060 | -3,060 | -3,060 | -3,060 | -3,060 |
| 330.4 | 万円 | 213.2 | 万円 | -3,064 | -3,064 | -3,064 | -3,064 | -3,064 |
| 370.0 | 万円 | 242.0 | 万円 | -3,553 | -3,553 | -3,553 | -3,553 | -3,553 |
| 390.0 | 万円 | 258.0 | 万円 | -3,825 | -3,825 | -3,825 | -3,825 | -3,825 |
| 390.4 | 万円 | 258.3 | 万円 | -3,831 | -3,831 | -3,831 | -3,831 | -3,831 |
| 412.4 | 万円 | 275.9 | 万円 | -4,130 | -4,130 | -4,130 | -4,130 | -4,130 |
| 414.8 | 万円 | 277.8 | 万円 | -4,162 | -4,162 | -4,162 | -4,162 | -4,162 |
| 427.6 | 万円 | 288.0 | 万円 | -4,335 | -4,335 | -4,335 | -4,335 | -4,335 |
| 442.4 | 万円 | 299.9 | 万円 | -4,538 | -4,538 | -4,538 | -4,538 | -4,538 |
| 448.8 | 万円 | 305.0 | 万円 | -4,624 | -4,624 | -4,624 | -4,624 | -4,624 |
| 458.0 | 万円 | 312.4 | 万円 | -4,750 | -4,750 | -4,750 | -4,750 | -4,750 |
| 496.8 | 万円 | 343.4 | 万円 | -5,277 | -5,277 | -5,277 | -5,277 | -5,277 |
| 522.8 | 万円 | 364.2 | 万円 | -5,631 | -5,631 | -5,631 | -5,631 | -5,631 |
| 541.2 | 万円 | 378.9 | 万円 | -5,881 | -5,881 | -5,881 | -5,881 | -5,881 |
| 544.3 | 万円 | 381.2 | 万円 | -5,920 | -5,920 | -5,920 | -5,920 | -5,920 |
| 544.4 | 万円 | 381.5 | 万円 | -5,925 | -5,925 | -5,925 | -5,925 | -5,885 |
| 595.5 | 万円 | 422.1 | 万円 | -6,615 | -6,615 | -6,615 | -6,615 | 3,169 |
| 595.6 | 万円 | 422.4 | 万円 | -6,620 | -6,620 | -6,620 | -6,604 | 3,236 |
| 646.7 | 万円 | 463.1 | 万円 | -7,312 | -7,312 | -7,312 | 2,472 | 12,312 |
| 646.8 | 万円 | 463.4 | 万円 | -7,317 | -7,317 | -7,301 | 2,539 | 12,379 |
| 686.2 | 万円 | 497.5 | 万円 | -7,897 | -7,897 | 303 | 10,143 | 19,983 |
| 686.3 | 万円 | 497.6 | 万円 | -7,899 | -7,899 | 325 | 10,165 | 20,000 |
| 693.7 | 万円 | 504.3 | 万円 | -8,013 | -8,013 | 1,819 | 11,659 | 20,000 |
| 693.8 | 万円 | 504.4 | 万円 | -8,014 | -7,998 | 1,842 | 11,682 | 20,000 |
| 735.2 | 万円 | 541.6 | 万円 | -8,647 | 297 | 10,137 | 19,977 | 20,000 |
| 735.3 | 万円 | 541.7 | 万円 | -8,648 | 320 | 10,160 | 20,000 | 20,000 |
| 739.3 | 万円 | 545.3 | 万円 | -8,710 | 1,122 | 10,962 | 20,000 | 20,000 |
| 739.4 | 万円 | 545.4 | 万円 | -8,695 | 1,145 | 10,985 | 20,000 | 20,000 |
| 784.3 | 万円 | 585.8 | 万円 | 314 | 10,154 | 19,994 | 20,000 | 20,000 |
| 784.4 | 万円 | 585.9 | 万円 | 336 | 10,176 | 20,000 | 20,000 | 20,000 |
| 833.3 | 万円 | 629.9 | 万円 | 10,148 | 19,988 | 20,000 | 20,000 | 20,000 |
| 833.4 | 万円 | 630.0 | 万円 | 10,171 | 20,000 | 20,000 | 20,000 | 20,000 |
| 882.3 | 万円 | 674.0 | 万円 | 19,983 | 20,000 | 20,000 | 20,000 | 20,000 |
| 882.4 | 万円 | 674.1 | 万円 | 20,000 | 20,000 | 20,000 | 20,000 | 20,000 |
| 910.0 | 万円 | 699.0 | 万円 | 20,000 | 20,000 | 20,000 | 20,000 | 20,000 |

7割軽減

5割軽減

2割軽減

←現行
14万円

←改正案
16万円

介護納付金分保険料

図 1

| | | |
|-------|---------|---|
| 所得割率 | 2.12 | % |
| 均等割額 | 11,280 | 円 |
| 平等割額 | 5,880 | 円 |
| 賦課限度額 | 140,000 | 円 |

※納付対象者は、40歳以上65歳未満の国保加入者
介護納付金分保険料（限度額14万円）…A（改正案）

| | | (単位:円) | | | | |
|----------|----------|---------|---------|---------|---------|---------|
| 給与収入額 | 所得金額 | 1人世帯 | 2人世帯 | 3人世帯 | 4人世帯 | 5人世帯 |
| 未申告 | 未申告 | 17,160 | 28,440 | 39,720 | 51,000 | 62,280 |
| 0 円 | 0 円 | 5,148 | 8,532 | 11,916 | 15,300 | 18,684 |
| 98.0 万円 | 33.0 万円 | 5,148 | 8,532 | 11,916 | 15,300 | 18,684 |
| 98.1 万円 | 33.1 万円 | 8,601 | 14,241 | 19,881 | 25,521 | 31,161 |
| 122.5 万円 | 57.5 万円 | 13,774 | 19,414 | 25,054 | 30,694 | 36,334 |
| 122.6 万円 | 57.6 万円 | 18,943 | 19,435 | 25,075 | 30,715 | 36,355 |
| 143.0 万円 | 78.0 万円 | 23,268 | 23,760 | 29,400 | 35,040 | 40,680 |
| 143.1 万円 | 78.1 万円 | 26,721 | 23,781 | 29,421 | 35,061 | 40,701 |
| 147.0 万円 | 82.0 万円 | 27,548 | 24,608 | 30,248 | 35,888 | 41,528 |
| 147.1 万円 | 82.1 万円 | 27,569 | 33,161 | 30,269 | 35,909 | 41,549 |
| 177.9 万円 | 106.5 万円 | 32,742 | 38,334 | 35,442 | 41,082 | 46,722 |
| 178.0 万円 | 106.8 万円 | 32,805 | 38,397 | 47,421 | 41,145 | 46,785 |
| 201.5 万円 | 122.8 万円 | 36,197 | 41,789 | 50,813 | 44,537 | 50,177 |
| 201.6 万円 | 123.1 万円 | 36,261 | 47,541 | 50,877 | 44,601 | 50,241 |
| 213.1 万円 | 130.9 万円 | 37,914 | 49,194 | 52,530 | 46,254 | 51,894 |
| 213.2 万円 | 131.2 万円 | 37,978 | 49,258 | 52,594 | 61,618 | 51,958 |
| 223.1 万円 | 137.9 万円 | 39,398 | 50,678 | 54,014 | 63,038 | 53,378 |
| 223.2 万円 | 138.2 万円 | 39,462 | 50,742 | 54,078 | 63,102 | 53,442 |
| 247.9 万円 | 155.3 万円 | 43,087 | 54,367 | 57,703 | 66,727 | 57,067 |
| 248.0 万円 | 155.6 万円 | 43,151 | 54,431 | 57,767 | 66,791 | 75,815 |
| 265.9 万円 | 167.9 万円 | 45,758 | 57,038 | 60,374 | 69,398 | 78,422 |
| 266.0 万円 | 168.2 万円 | 45,822 | 57,102 | 68,382 | 69,462 | 78,486 |
| 283.1 万円 | 179.9 万円 | 48,302 | 59,582 | 70,862 | 71,942 | 80,966 |
| 283.2 万円 | 180.2 万円 | 48,366 | 59,646 | 70,926 | 72,006 | 81,030 |
| 330.0 万円 | 213.0 万円 | 55,320 | 66,600 | 77,880 | 78,960 | 87,984 |
| 330.4 万円 | 213.2 万円 | 55,362 | 66,642 | 77,922 | 89,202 | 88,026 |
| 370.0 万円 | 242.0 万円 | 61,468 | 72,748 | 84,028 | 95,308 | 94,132 |
| 390.0 万円 | 258.0 万円 | 64,860 | 76,140 | 87,420 | 98,700 | 97,524 |
| 390.4 万円 | 258.3 万円 | 64,923 | 76,203 | 87,483 | 98,763 | 110,043 |
| 391.9 万円 | 259.4 万円 | 65,156 | 76,436 | 87,716 | 98,996 | 110,276 |
| 392.0 万円 | 259.5 万円 | 65,178 | 76,458 | 87,738 | 99,018 | 110,298 |
| 409.5 万円 | 273.3 万円 | 68,103 | 79,383 | 90,663 | 101,943 | 113,223 |
| 409.6 万円 | 273.6 万円 | 68,167 | 79,447 | 90,727 | 102,007 | 113,287 |
| 441.1 万円 | 298.6 万円 | 73,467 | 84,747 | 96,027 | 107,307 | 118,587 |
| 441.2 万円 | 298.9 万円 | 73,530 | 84,810 | 96,090 | 107,370 | 118,650 |
| 468.3 万円 | 320.4 万円 | 78,088 | 89,368 | 100,648 | 111,928 | 123,208 |
| 468.4 万円 | 320.7 万円 | 78,152 | 89,432 | 100,712 | 111,992 | 123,272 |
| 501.1 万円 | 346.6 万円 | 83,643 | 94,923 | 106,203 | 117,483 | 128,763 |
| 501.2 万円 | 346.9 万円 | 83,706 | 94,986 | 106,266 | 117,546 | 128,826 |
| 527.1 万円 | 367.4 万円 | 88,052 | 99,332 | 110,612 | 121,892 | 133,172 |
| 527.2 万円 | 367.7 万円 | 88,116 | 99,396 | 110,676 | 121,956 | 133,236 |
| 567.1 万円 | 399.4 万円 | 94,836 | 106,116 | 117,396 | 128,676 | 139,956 |
| 567.2 万円 | 399.7 万円 | 94,900 | 106,180 | 117,460 | 128,740 | 140,000 |
| 585.9 万円 | 414.4 万円 | 98,016 | 109,296 | 120,576 | 131,856 | 140,000 |
| 586.0 万円 | 414.8 万円 | 98,101 | 109,381 | 120,661 | 131,941 | 140,000 |
| 633.9 万円 | 452.8 万円 | 106,157 | 117,437 | 128,717 | 139,997 | 140,000 |
| 634.0 万円 | 453.2 万円 | 106,242 | 117,522 | 128,802 | 140,000 | 140,000 |
| 644.3 万円 | 461.2 万円 | 107,938 | 119,218 | 130,498 | 140,000 | 140,000 |
| 644.4 万円 | 461.5 万円 | 108,002 | 119,282 | 130,562 | 140,000 | 140,000 |
| 695.6 万円 | 506.0 万円 | 117,436 | 128,716 | 139,996 | 140,000 | 140,000 |
| 695.7 万円 | 506.1 万円 | 117,457 | 128,737 | 140,000 | 140,000 | 140,000 |
| 754.7 万円 | 559.2 万円 | 128,714 | 139,994 | 140,000 | 140,000 | 140,000 |
| 754.8 万円 | 559.3 万円 | 128,735 | 140,000 | 140,000 | 140,000 | 140,000 |
| 813.8 万円 | 612.4 万円 | 139,992 | 140,000 | 140,000 | 140,000 | 140,000 |
| 813.4 万円 | 612.5 万円 | 140,000 | 140,000 | 140,000 | 140,000 | 140,000 |
| 851.1 万円 | 645.9 万円 | 140,000 | 140,000 | 140,000 | 140,000 | 140,000 |
| 851.2 万円 | 646.0 万円 | 140,000 | 140,000 | 140,000 | 140,000 | 140,000 |
| 889.0 万円 | 680.1 万円 | 140,000 | 140,000 | 140,000 | 140,000 | 140,000 |

←改正案
14万円

図 2

| | | |
|-------|---------|---|
| 所得割率 | 2.40 | % |
| 均等割額 | 11,280 | 円 |
| 平等割額 | 5,880 | 円 |
| 賦課限度額 | 120,000 | 円 |

介護納付金分保険料（限度額 1 2 万円）・・・B（現 行）

| 給与収入額 | | 所得金額 | | (単位:円) | | | | | | |
|-------|----|-------|----|---------|---------|---------|---------|---------|--------------|--|
| 未申告 | | 未申告 | | 1人世帯 | 2人世帯 | 3人世帯 | 4人世帯 | 5人世帯 | | |
| 0 | 円 | 0 | 円 | 17,160 | 28,440 | 39,720 | 51,000 | 62,280 | | |
| 98.0 | 万円 | 33.0 | 万円 | 5,148 | 8,532 | 11,916 | 15,300 | 18,684 | 7割軽減 | |
| 98.1 | 万円 | 33.1 | 万円 | 5,148 | 8,532 | 11,916 | 15,300 | 18,684 | | |
| 122.5 | 万円 | 37.5 | 万円 | 8,604 | 14,244 | 19,884 | 25,524 | 31,164 | | |
| 122.6 | 万円 | 37.6 | 万円 | 14,460 | 20,100 | 25,740 | 31,380 | 37,020 | | |
| 143.0 | 万円 | 47.0 | 万円 | 19,632 | 20,124 | 25,764 | 31,404 | 37,044 | | |
| 143.1 | 万円 | 47.1 | 万円 | 24,528 | 25,020 | 30,660 | 36,300 | 41,940 | | |
| 143.3 | 万円 | 47.3 | 万円 | 27,984 | 25,044 | 30,684 | 36,324 | 41,964 | | |
| 147.0 | 万円 | 48.0 | 万円 | 28,920 | 25,980 | 31,620 | 37,260 | 42,900 | | |
| 147.1 | 万円 | 48.1 | 万円 | 28,944 | 34,536 | 31,644 | 37,284 | 42,924 | | |
| 177.9 | 万円 | 56.5 | 万円 | 34,800 | 40,392 | 37,500 | 43,140 | 48,780 | 5割軽減 | |
| 178.0 | 万円 | 56.8 | 万円 | 34,872 | 40,464 | 49,488 | 43,212 | 48,852 | | |
| 201.5 | 万円 | 67.8 | 万円 | 38,712 | 44,304 | 53,328 | 47,052 | 52,692 | | |
| 201.6 | 万円 | 67.9 | 万円 | 38,784 | 50,064 | 53,400 | 47,124 | 52,764 | | |
| 213.1 | 万円 | 71.9 | 万円 | 40,656 | 51,936 | 55,272 | 48,996 | 54,636 | | |
| 213.2 | 万円 | 71.2 | 万円 | 40,728 | 52,008 | 55,344 | 64,368 | 54,708 | | |
| 223.1 | 万円 | 74.9 | 万円 | 42,336 | 53,616 | 56,952 | 65,976 | 56,316 | | |
| 223.2 | 万円 | 75.2 | 万円 | 42,408 | 53,688 | 57,024 | 66,048 | 56,388 | | |
| 247.9 | 万円 | 82.3 | 万円 | 46,512 | 57,792 | 61,128 | 70,152 | 60,492 | | |
| 248.0 | 万円 | 82.6 | 万円 | 46,584 | 57,864 | 61,200 | 70,224 | 79,248 | | |
| 265.9 | 万円 | 91.9 | 万円 | 49,536 | 60,816 | 64,152 | 73,176 | 82,200 | | |
| 266.0 | 万円 | 92.2 | 万円 | 49,608 | 60,888 | 72,168 | 73,248 | 82,272 | | |
| 283.1 | 万円 | 94.9 | 万円 | 52,416 | 63,696 | 74,976 | 76,056 | 85,080 | | |
| 283.2 | 万円 | 95.2 | 万円 | 52,488 | 63,768 | 75,048 | 76,128 | 85,152 | 2割軽減 | |
| 330.0 | 万円 | 111.0 | 万円 | 60,360 | 71,640 | 82,920 | 84,000 | 93,024 | | |
| 330.4 | 万円 | 111.2 | 万円 | 60,408 | 71,688 | 82,968 | 94,248 | 93,072 | | |
| 370.0 | 万円 | 124.0 | 万円 | 67,320 | 78,600 | 89,880 | 101,160 | 99,984 | | |
| 390.0 | 万円 | 128.0 | 万円 | 71,160 | 82,440 | 93,720 | 105,000 | 103,824 | | |
| 390.4 | 万円 | 128.3 | 万円 | 71,232 | 82,512 | 93,792 | 105,072 | 116,352 | | |
| 391.9 | 万円 | 129.4 | 万円 | 71,496 | 82,776 | 94,056 | 105,336 | 116,616 | | |
| 392.0 | 万円 | 129.5 | 万円 | 71,520 | 82,800 | 94,080 | 105,360 | 116,640 | | |
| 409.5 | 万円 | 137.3 | 万円 | 74,832 | 86,112 | 97,392 | 108,672 | 119,952 | ← 現行 12万円 | |
| 409.6 | 万円 | 137.6 | 万円 | 74,904 | 86,184 | 97,464 | 108,744 | 120,000 | | |
| 441.1 | 万円 | 148.6 | 万円 | 80,904 | 92,184 | 103,464 | 114,744 | 120,000 | | |
| 441.2 | 万円 | 148.9 | 万円 | 80,976 | 92,256 | 103,536 | 114,816 | 120,000 | | |
| 468.3 | 万円 | 157.4 | 万円 | 86,136 | 97,416 | 108,696 | 119,976 | 120,000 | | |
| 468.4 | 万円 | 157.7 | 万円 | 86,208 | 97,488 | 108,768 | 120,000 | 120,000 | | |
| 501.1 | 万円 | 167.6 | 万円 | 92,424 | 103,704 | 114,984 | 120,000 | 120,000 | | |
| 501.2 | 万円 | 167.9 | 万円 | 92,496 | 103,776 | 115,056 | 120,000 | 120,000 | | |
| 527.1 | 万円 | 178.4 | 万円 | 97,416 | 108,696 | 119,976 | 120,000 | 120,000 | | |
| 527.2 | 万円 | 178.7 | 万円 | 97,488 | 108,768 | 120,000 | 120,000 | 120,000 | | |
| 567.1 | 万円 | 191.4 | 万円 | 105,096 | 116,376 | 120,000 | 120,000 | 120,000 | | |
| 567.2 | 万円 | 191.7 | 万円 | 105,168 | 116,448 | 120,000 | 120,000 | 120,000 | | |
| 585.9 | 万円 | 201.4 | 万円 | 108,696 | 119,976 | 120,000 | 120,000 | 120,000 | | |
| 586.0 | 万円 | 201.8 | 万円 | 108,792 | 120,000 | 120,000 | 120,000 | 120,000 | | |
| 633.9 | 万円 | 214.8 | 万円 | 117,912 | 120,000 | 120,000 | 120,000 | 120,000 | | |
| 634.0 | 万円 | 215.2 | 万円 | 118,008 | 120,000 | 120,000 | 120,000 | 120,000 | | |
| 644.3 | 万円 | 216.2 | 万円 | 119,928 | 120,000 | 120,000 | 120,000 | 120,000 | | |
| 644.4 | 万円 | 216.5 | 万円 | 120,000 | 120,000 | 120,000 | 120,000 | 120,000 | | |
| 695.6 | 万円 | 231.0 | 万円 | 120,000 | 120,000 | 120,000 | 120,000 | 120,000 | | |
| 695.7 | 万円 | 231.1 | 万円 | 120,000 | 120,000 | 120,000 | 120,000 | 120,000 | | |
| 754.7 | 万円 | 251.2 | 万円 | 120,000 | 120,000 | 120,000 | 120,000 | 120,000 | | |
| 754.8 | 万円 | 251.3 | 万円 | 120,000 | 120,000 | 120,000 | 120,000 | 120,000 | | |
| 813.8 | 万円 | 271.4 | 万円 | 120,000 | 120,000 | 120,000 | 120,000 | 120,000 | | |
| 813.4 | 万円 | 271.5 | 万円 | 120,000 | 120,000 | 120,000 | 120,000 | 120,000 | | |
| 851.1 | 万円 | 281.9 | 万円 | 120,000 | 120,000 | 120,000 | 120,000 | 120,000 | | |
| 851.2 | 万円 | 282.0 | 万円 | 120,000 | 120,000 | 120,000 | 120,000 | 120,000 | | |
| 889.0 | 万円 | 296.1 | 万円 | 120,000 | 120,000 | 120,000 | 120,000 | 120,000 | | |

図 3

| | | |
|-------|--------|---|
| 所得割率 | -0.28 | % |
| 均等割額 | 0 | 円 |
| 平等割額 | 0 | 円 |
| 賦課限度額 | 20,000 | 円 |

介護納付金分保険料 …… A - B

| 給与収入額 | | 所得金額 | | (単位:円) | | | | |
|-------|----|-------|----|---------|---------|--------|--------|--------|
| 未申告 | | 未申告 | | 1人世帯 | 2人世帯 | 3人世帯 | 4人世帯 | 5人世帯 |
| 0 | 円 | 0 | 円 | 0 | 0 | 0 | 0 | 0 |
| 98.0 | 万円 | 33.0 | 万円 | 0 | 0 | 0 | 0 | 0 |
| 98.1 | 万円 | 33.1 | 万円 | -3 | -3 | -3 | -3 | -3 |
| 122.5 | 万円 | 57.5 | 万円 | -686 | -686 | -686 | -686 | -686 |
| 122.6 | 万円 | 57.6 | 万円 | -689 | -689 | -689 | -689 | -689 |
| 143.0 | 万円 | 78.0 | 万円 | -1,260 | -1,260 | -1,260 | -1,260 | -1,260 |
| 143.1 | 万円 | 78.1 | 万円 | -1,263 | -1,263 | -1,263 | -1,263 | -1,263 |
| 147.0 | 万円 | 82.0 | 万円 | -1,372 | -1,372 | -1,372 | -1,372 | -1,372 |
| 147.1 | 万円 | 82.1 | 万円 | -1,375 | -1,375 | -1,375 | -1,375 | -1,375 |
| 177.9 | 万円 | 106.5 | 万円 | -2,058 | -2,058 | -2,058 | -2,058 | -2,058 |
| 178.0 | 万円 | 106.8 | 万円 | -2,067 | -2,067 | -2,067 | -2,067 | -2,067 |
| 201.5 | 万円 | 122.8 | 万円 | -2,515 | -2,515 | -2,515 | -2,515 | -2,515 |
| 201.6 | 万円 | 123.1 | 万円 | -2,523 | -2,523 | -2,523 | -2,523 | -2,523 |
| 213.1 | 万円 | 130.9 | 万円 | -2,742 | -2,742 | -2,742 | -2,742 | -2,742 |
| 213.2 | 万円 | 131.2 | 万円 | -2,750 | -2,750 | -2,750 | -2,750 | -2,750 |
| 223.1 | 万円 | 137.9 | 万円 | -2,938 | -2,938 | -2,938 | -2,938 | -2,938 |
| 223.2 | 万円 | 138.2 | 万円 | -2,946 | -2,946 | -2,946 | -2,946 | -2,946 |
| 247.9 | 万円 | 155.3 | 万円 | -3,425 | -3,425 | -3,425 | -3,425 | -3,425 |
| 248.0 | 万円 | 155.6 | 万円 | -3,433 | -3,433 | -3,433 | -3,433 | -3,433 |
| 265.9 | 万円 | 167.9 | 万円 | -3,778 | -3,778 | -3,778 | -3,778 | -3,778 |
| 266.0 | 万円 | 168.2 | 万円 | -3,786 | -3,786 | -3,786 | -3,786 | -3,786 |
| 283.1 | 万円 | 179.9 | 万円 | -4,114 | -4,114 | -4,114 | -4,114 | -4,114 |
| 283.2 | 万円 | 180.2 | 万円 | -4,122 | -4,122 | -4,122 | -4,122 | -4,122 |
| 330.0 | 万円 | 213.0 | 万円 | -5,040 | -5,040 | -5,040 | -5,040 | -5,040 |
| 330.4 | 万円 | 213.2 | 万円 | -5,046 | -5,046 | -5,046 | -5,046 | -5,046 |
| 370.0 | 万円 | 242.0 | 万円 | -5,852 | -5,852 | -5,852 | -5,852 | -5,852 |
| 390.0 | 万円 | 258.0 | 万円 | -6,300 | -6,300 | -6,300 | -6,300 | -6,300 |
| 390.4 | 万円 | 258.3 | 万円 | -6,309 | -6,309 | -6,309 | -6,309 | -6,309 |
| 391.9 | 万円 | 259.4 | 万円 | -6,340 | -6,340 | -6,340 | -6,340 | -6,340 |
| 392.0 | 万円 | 259.5 | 万円 | -6,342 | -6,342 | -6,342 | -6,342 | -6,342 |
| 409.5 | 万円 | 273.3 | 万円 | -6,729 | -6,729 | -6,729 | -6,729 | -6,729 |
| 409.6 | 万円 | 273.6 | 万円 | -6,737 | -6,737 | -6,737 | -6,737 | -6,713 |
| 441.1 | 万円 | 298.6 | 万円 | -7,437 | -7,437 | -7,437 | -7,437 | -1,413 |
| 441.2 | 万円 | 298.9 | 万円 | -7,446 | -7,446 | -7,446 | -7,446 | -1,350 |
| 468.3 | 万円 | 320.4 | 万円 | -8,048 | -8,048 | -8,048 | -8,048 | 3,208 |
| 468.4 | 万円 | 320.7 | 万円 | -8,056 | -8,056 | -8,056 | -8,008 | 3,272 |
| 501.1 | 万円 | 346.6 | 万円 | -8,781 | -8,781 | -8,781 | -2,517 | 8,763 |
| 501.2 | 万円 | 346.9 | 万円 | -8,790 | -8,790 | -8,790 | -2,454 | 8,826 |
| 527.1 | 万円 | 367.4 | 万円 | -9,364 | -9,364 | -9,364 | 1,892 | 13,172 |
| 527.2 | 万円 | 367.7 | 万円 | -9,372 | -9,372 | -9,324 | 1,956 | 13,236 |
| 567.1 | 万円 | 399.4 | 万円 | -10,260 | -10,260 | -2,604 | 8,676 | 19,956 |
| 567.2 | 万円 | 399.7 | 万円 | -10,268 | -10,268 | -2,540 | 8,740 | 20,000 |
| 585.9 | 万円 | 414.4 | 万円 | -10,680 | -10,680 | 576 | 11,856 | 20,000 |
| 586.0 | 万円 | 414.8 | 万円 | -10,691 | -10,619 | 661 | 11,941 | 20,000 |
| 633.9 | 万円 | 452.8 | 万円 | -11,755 | -2,563 | 8,717 | 19,997 | 20,000 |
| 634.0 | 万円 | 453.2 | 万円 | -11,766 | -2,478 | 8,802 | 20,000 | 20,000 |
| 644.3 | 万円 | 461.2 | 万円 | -11,990 | -782 | 10,498 | 20,000 | 20,000 |
| 644.4 | 万円 | 461.5 | 万円 | -11,998 | -718 | 10,562 | 20,000 | 20,000 |
| 695.6 | 万円 | 506.0 | 万円 | -2,564 | 8,716 | 19,996 | 20,000 | 20,000 |
| 695.7 | 万円 | 506.1 | 万円 | -2,543 | 8,737 | 20,000 | 20,000 | 20,000 |
| 754.7 | 万円 | 559.2 | 万円 | 8,714 | 19,994 | 20,000 | 20,000 | 20,000 |
| 754.8 | 万円 | 559.3 | 万円 | 8,735 | 20,000 | 20,000 | 20,000 | 20,000 |
| 813.8 | 万円 | 612.4 | 万円 | 19,992 | 20,000 | 20,000 | 20,000 | 20,000 |
| 813.4 | 万円 | 612.5 | 万円 | 20,000 | 20,000 | 20,000 | 20,000 | 20,000 |
| 851.1 | 万円 | 645.9 | 万円 | 20,000 | 20,000 | 20,000 | 20,000 | 20,000 |
| 851.2 | 万円 | 646.0 | 万円 | 20,000 | 20,000 | 20,000 | 20,000 | 20,000 |
| 889.0 | 万円 | 680.1 | 万円 | 20,000 | 20,000 | 20,000 | 20,000 | 20,000 |

7割軽減

5割軽減

2割軽減

←現行
12万円

←改正案
14万円