

平成19年度 第2回

芦屋市国民健康保険運営協議会

日 時：平成20年1月31日（木） 午後3時～

場 所：芦屋市役所 北館 4階 教育委員会室

## 目 次

### 議案第1号

平成20年度国民健康保険料賦課限度額の引き上げについて・・・1

### 報告第1号

芦屋市国民健康保険条例の特例に関する条例の廃止について・・・12

### 報告第2号

特定健診・特定保健指導実施計画（案）について・・・・・・・・・・13

## 第1号議案

平成20年度国民健康保険料賦課限度額の引き上げについて

国民健康保険の賦課に関する基準については、国民健康保険法施行令（以下「令」という。）規定されていますが、この国民健康保険法施行令が、平成20年2月1日に改正される予定です。

この改正により、保険料の賦課額は、「基礎賦課額」、「後期高齢者支援金等賦課額」及び「介護納付金賦課額」とされ、基礎賦課額の限度額が56万円から47万円に引き下げられ、新たに後期高齢者支援金等賦課額の限度額が12万円とされることに伴い、改正しようとするものです。

基礎賦課額の限度額は、令では56万円となっていますが、神戸市を除き、現在は53万円となっています。

また、宝塚市を除く阪神各市とも基礎賦課額の限度額47万円、後期高齢者支援金等賦課額の限度額12万円とする予定です。

#### 国民健康保険法施行令抜粋（平成20年2月1日改正予定）

（市町村の保険料の賦課に関する基準）

第29条の7 法第76条第1項の規定により市町村が徴収する世帯主に対する保険料の賦課額は、国民健康保険の被保険者である世帯主及びその世帯に属する国民健康保険の被保険者につき算定した基礎賦課額（賦課額のうち、国民健康保険事業に要する費用（後期高齢者支援金等及び介護納付金の納付に要する費用を除く。）に充てるための賦課額をいう。次項及び附則第4条第2項において同じ。）及び後期高齢者支援金等賦課額（賦課額のうち、後期高齢者支援金等の納付に要する費用に充てるための賦課額をいう。第3項及び附則第4条3項において同じ。）並びに当該世帯主及び当該世帯に属する国民健康保険の被保険者のうち介護保険法第9条第2号に規定する被保険者（第4項において「介護納付金賦課被保険者」という。）につき算定した介護納付金賦課額（賦課額のうち、介護納付金の納付に要する費用に充てるための賦課額をいう。第4項において同じ。）の合算額とする。

2 （略）

(1)～(2) （略）

(3) 世帯主に対する保険料の賦課額のうち基礎賦課額は、前号の表の上欄に掲げる基礎賦課総額の区分に応じ、当該世帯に属する被保険者につき算定した所得割額、資産割額若しくは被保険者均等割額の合算額の総額又は当該世帯につき算定した世帯別平等割額の合計額であること。

(4)～(9) （略）

(10) 第3号の基礎賦課額は、47万円を超えることができないものであること。

3 （略）

(1)～(2) （略）

(3) 世帯主に対する保険料の賦課額のうち後期高齢者支援金等賦課額は、前号の表の上欄に掲げる後期高齢者支援金等賦課総額の区分に応じ、当該世帯に属する被保険者につき算定した所得割額、資産割額若しくは被保険者均等割額の合算額の総額又は当該世帯につき算定した世帯別平等割額の合計額であること。

(4)～(8) (略)

(9) 第3号の後期高齢者支援金等賦課額は、12万円を超えることができないものであること。

4～5 (略)

#### 芦屋市国民健康保険条例抜粋

第13条の2 保険料の賦課額のうち退職被保険者等に係る基礎賦課額は、当該世帯に属する退職被保険者等につき算定した所得割額及び被保険者均等割額の合算額の総額並びに当該世帯につき算定した世帯別平等割額の合計額(退職被保険者等と一般被保険者とが同一の世帯に属する場合にあつては、所得割額及び被保険者均等割額の合算額の総額)とする。

(退職被保険者等に係る基礎賦課額の所得割額)

第13条の3 前条の所得割額は、退職被保険者等に係る基礎控除後の総所得金額等に、第13条の所得割の保険料率を乗じて算定する。

第13条の4 削除

(退職被保険者等に係る基礎賦課額の被保険者均等割額及び世帯別平等割額)

第13条の5 第13条の2の被保険者均等割額及び世帯別平等割額は、第13条の規定により算定した額とする。

(基礎賦課限度額)

第13条の6 第10条又は第13条の2の基礎賦課額(一般被保険者と退職被保険者等が同一の世帯に属する場合には、第10条の基礎賦課額と第13条の2の基礎賦課額との合計額をいう。第16条及び第17条第1項において同じ。)は、530,000円を超えることができない。

図 1

平成 19 年度 国民健康保険被保険者

平成 20 年度 国民健康保険被保険者




図 2

平成19年度 国民健康保険料の賦課基準 (概要)

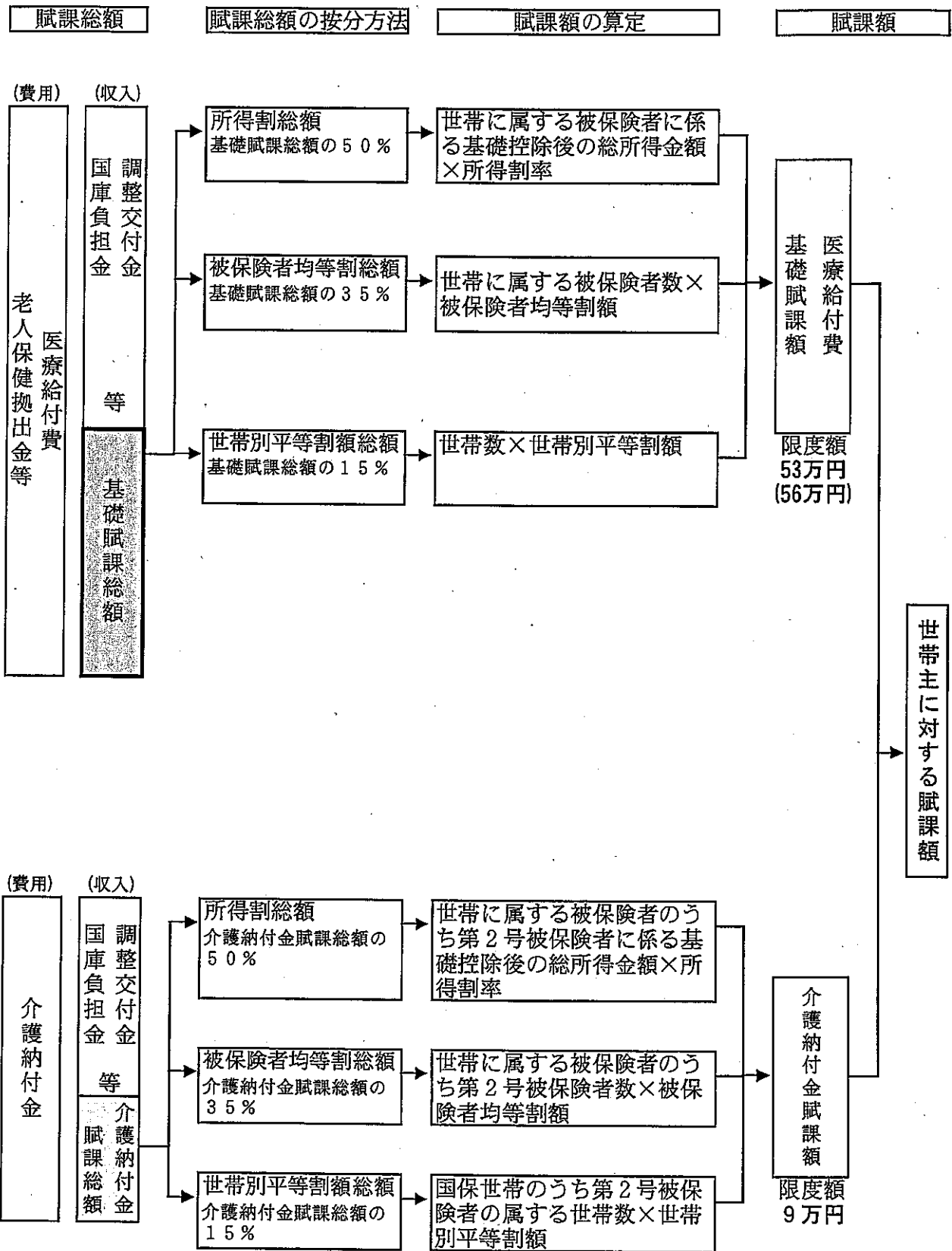


図 3

平成20年度 国民健康保険料の賦課基準 (概要)

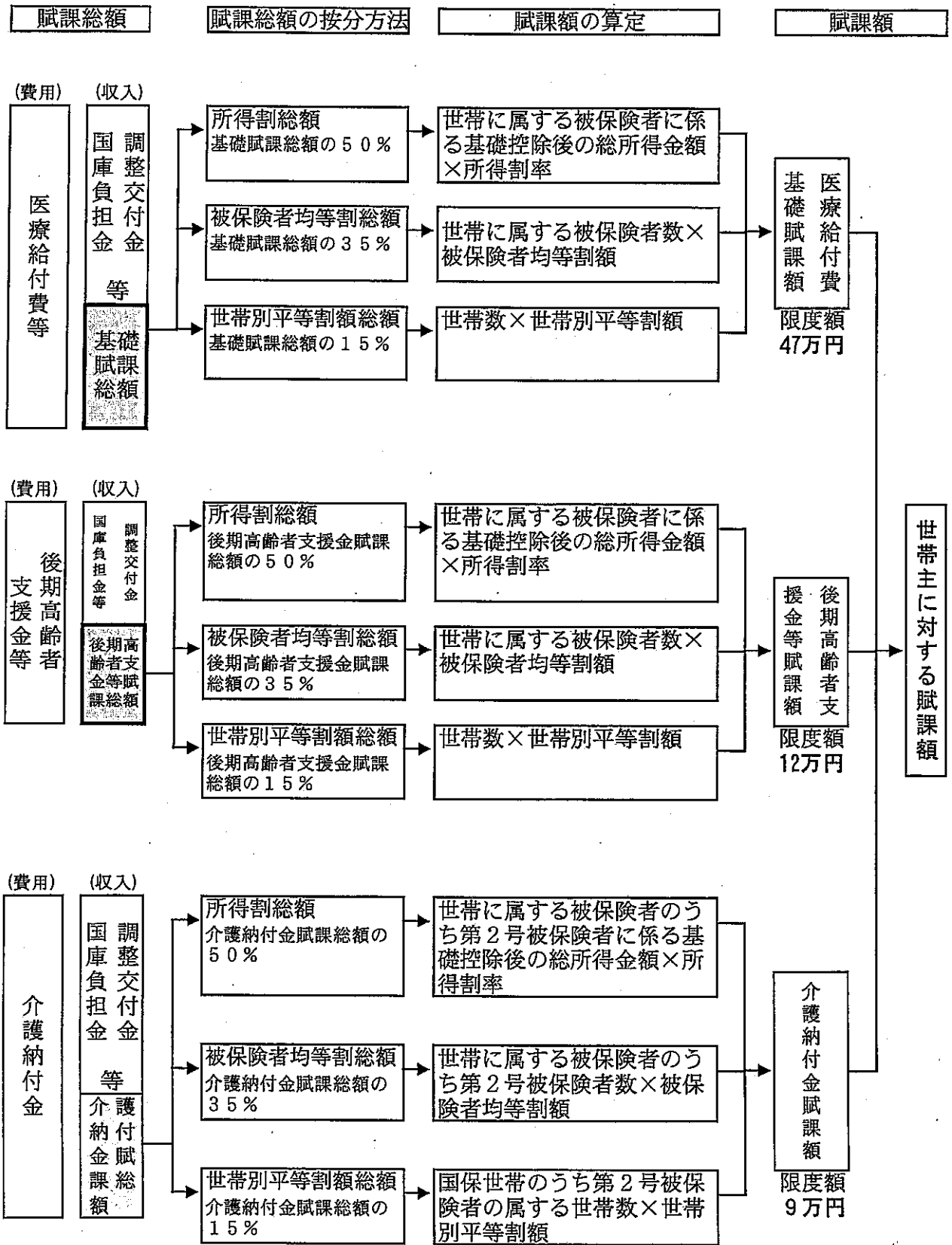




図 4

所得割率	5.28	%
均等割額	29,228	円
平等割額	21,077	円
賦課限度額	470,000	円

基礎賦課分保険料 (限度額 47万円) ... A

	2割軽減		5割軽減			7割軽減	
	1人世帯	2人世帯	3人世帯	4人世帯	5人世帯	6人世帯	7人世帯
未申告	50,305	79,533	108,761	137,989	167,217	196,445	225,673
0 円	15,091	23,859	32,628	41,396	50,165	58,933	67,701
33.0 万円	15,091	23,859	32,628	41,396	50,165	58,933	67,701
57.5 万円	53,179	52,702	67,316	81,930	96,544	111,158	125,772
68.0 万円	58,723	82,105	72,860	87,474	102,088	116,702	131,316
82.0 万円	76,177	89,497	80,252	94,866	109,480	124,094	138,708
103.0 万円	87,265	100,585	123,968	105,954	120,568	135,182	149,796
106.5 万円	89,113	118,341	125,816	107,802	122,416	137,030	151,644
131.0 万円	102,049	131,277	138,752	162,134	135,352	149,966	164,580
138.0 万円	105,745	134,973	142,448	165,830	189,213	153,662	168,276
150.0 万円	112,081	141,309	170,537	172,166	195,549	159,998	174,612
155.5 万円	114,985	144,213	173,441	175,070	198,453	162,902	177,516
173.0 万円	124,225	153,453	182,681	184,310	207,693	231,075	186,756
180.0 万円	127,921	157,149	186,377	215,605	211,389	234,771	190,452
200.0 万円	138,481	167,709	196,937	226,165	221,949	245,331	268,713
204.5 万円	140,857	170,085	199,313	228,541	224,325	247,707	271,089
208.0 万円	142,705	171,933	201,161	230,389	226,173	249,555	272,937
229.0 万円	153,793	183,021	212,249	241,477	270,705	260,643	284,025
243.0 万円	161,185	190,413	219,641	248,869	278,097	268,035	291,417
250.0 万円	164,881	194,109	223,337	252,565	281,793	311,021	295,113
253.5 万円	166,729	195,957	225,185	254,413	283,641	312,869	296,961
278.0 万円	179,665	208,893	238,121	267,349	296,577	325,805	309,897
300.0 万円	191,281	220,509	249,737	278,965	308,193	337,421	366,649
350.0 万円	217,681	246,909	276,137	305,365	334,593	363,821	393,049
400.0 万円	244,081	273,309	302,537	331,765	360,993	390,221	419,449
404.6 万円	246,509	275,737	304,965	334,193	363,421	392,649	421,877
450.0 万円	270,481	299,709	328,937	358,165	387,393	416,621	445,849
457.7 万円	274,546	303,774	333,002	362,230	391,458	420,686	449,914
495.8 万円	294,663	323,891	353,119	382,347	411,575	440,803	470,000
500.0 万円	296,881	326,109	355,337	384,565	413,793	443,021	470,000
504.3 万円	299,151	328,379	357,607	386,835	416,063	445,291	470,000
510.8 万円	302,583	331,811	361,039	390,267	419,495	448,723	470,000
550.0 万円	323,281	352,509	381,737	410,965	440,193	469,421	470,000
551.1 万円	323,861	353,089	382,317	411,545	440,773	470,000	470,000
558.7 万円	327,874	357,102	386,330	415,558	444,786	470,000	470,000
564.0 万円	330,673	359,901	389,129	418,357	447,585	470,000	470,000
600.0 万円	349,681	378,909	408,137	437,365	466,593	470,000	470,000
606.5 万円	353,113	382,341	411,569	440,797	470,000	470,000	470,000
613.0 万円	356,545	385,773	415,001	444,229	470,000	470,000	470,000
617.1 万円	358,709	387,937	417,165	446,393	470,000	470,000	470,000
640.8 万円	371,223	400,451	429,679	458,907	470,000	470,000	470,000
650.0 万円	376,081	405,309	434,537	463,765	470,000	470,000	470,000
661.9 万円	382,364	411,592	440,820	470,000	470,000	470,000	470,000
667.3 万円	385,215	414,443	443,671	470,000	470,000	470,000	470,000
670.3 万円	386,799	416,027	445,255	470,000	470,000	470,000	470,000
700.0 万円	402,481	431,709	460,937	470,000	470,000	470,000	470,000
717.2 万円	411,562	440,790	470,000	470,000	470,000	470,000	470,000
721.7 万円	413,938	443,166	470,000	470,000	470,000	470,000	470,000
723.4 万円	414,836	444,064	470,000	470,000	470,000	470,000	470,000
750.0 万円	428,881	458,109	470,000	470,000	470,000	470,000	470,000
772.6 万円	440,813	470,000	470,000	470,000	470,000	470,000	470,000
776.0 万円	442,609	470,000	470,000	470,000	470,000	470,000	470,000
800.0 万円	455,281	470,000	470,000	470,000	470,000	470,000	470,000
827.9 万円	470,000	470,000	470,000	470,000	470,000	470,000	470,000
850.0 万円	470,000	470,000	470,000	470,000	470,000	470,000	470,000
900.0 万円	470,000	470,000	470,000	470,000	470,000	470,000	470,000

図5

所得割率	5.50	%
均等割額	29,228	円
平等割額	21,077	円
賦課限度額	430,000	円

基礎賦課分保険料 (限度額 43万円) ... B

	2割軽減		5割軽減			7割軽減	
	1人世帯	2人世帯	3人世帯	4人世帯	5人世帯	6人世帯	7人世帯
未申告	50,305	79,533	108,761	137,989	167,217	196,445	225,673
0 円	15,091	23,859	32,628	41,396	50,165	58,933	67,701
33.0 万円	15,091	23,859	32,628	41,396	50,165	58,933	67,701
57.5 万円	53,718	53,241	67,855	82,469	97,083	111,697	126,311
68.0 万円	59,493	82,875	73,630	88,244	102,858	117,472	132,086
82.0 万円	77,255	90,575	81,330	95,944	110,558	125,172	139,786
103.0 万円	88,805	102,125	125,508	107,494	122,108	136,722	151,336
106.5 万円	90,730	119,958	127,433	109,419	124,033	138,647	153,261
131.0 万円	104,205	133,433	140,908	164,290	137,508	152,122	166,736
138.0 万円	108,055	137,283	144,758	168,140	191,523	155,972	170,586
150.0 万円	114,655	143,883	173,111	174,740	198,123	162,572	177,186
155.5 万円	117,680	146,908	176,136	177,765	201,148	165,597	180,211
173.0 万円	127,305	156,533	185,761	187,390	210,773	234,155	189,836
180.0 万円	131,155	160,383	189,611	218,839	214,623	238,005	193,686
200.0 万円	142,155	171,383	200,611	229,839	225,623	249,005	272,387
204.5 万円	144,630	173,858	203,086	232,314	228,098	251,480	274,862
208.0 万円	146,555	175,783	205,011	234,239	230,023	253,405	276,787
229.0 万円	158,105	187,333	216,561	245,789	275,017	264,955	288,337
243.0 万円	165,805	195,033	224,261	253,489	282,717	272,655	296,037
250.0 万円	169,655	198,883	228,111	257,339	286,567	315,795	299,887
253.5 万円	171,580	200,808	230,036	259,264	288,492	317,720	301,812
278.0 万円	185,055	214,283	243,511	272,739	301,967	331,195	315,287
300.0 万円	197,155	226,383	255,611	284,839	314,067	343,295	372,523
350.0 万円	224,655	253,883	283,111	312,339	341,567	370,795	400,023
400.0 万円	252,155	281,383	310,611	339,839	369,067	398,295	427,523
404.6 万円	254,685	283,913	313,141	342,369	371,597	400,825	430,000
450.0 万円	279,655	308,883	338,111	367,339	396,567	425,795	430,000
457.7 万円	283,890	313,118	342,346	371,574	400,802	430,000	430,000
495.8 万円	304,845	334,073	363,301	392,529	421,757	430,000	430,000
500.0 万円	307,155	336,383	365,611	394,839	424,067	430,000	430,000
504.3 万円	309,520	338,748	367,976	397,204	426,432	430,000	430,000
510.8 万円	313,095	342,323	371,551	400,779	430,000	430,000	430,000
550.0 万円	334,655	363,883	393,111	422,339	430,000	430,000	430,000
551.1 万円	335,260	364,488	393,716	422,944	430,000	430,000	430,000
558.7 万円	339,440	368,668	397,896	427,124	430,000	430,000	430,000
564.0 万円	342,355	371,583	400,811	430,000	430,000	430,000	430,000
600.0 万円	362,155	391,383	420,611	430,000	430,000	430,000	430,000
606.5 万円	365,730	394,958	424,186	430,000	430,000	430,000	430,000
613.0 万円	369,305	398,533	427,761	430,000	430,000	430,000	430,000
617.1 万円	371,560	400,788	430,000	430,000	430,000	430,000	430,000
640.8 万円	384,595	413,823	430,000	430,000	430,000	430,000	430,000
650.0 万円	389,655	418,883	430,000	430,000	430,000	430,000	430,000
661.9 万円	396,200	425,428	430,000	430,000	430,000	430,000	430,000
667.3 万円	399,170	428,398	430,000	430,000	430,000	430,000	430,000
670.3 万円	400,820	430,000	430,000	430,000	430,000	430,000	430,000
700.0 万円	417,155	430,000	430,000	430,000	430,000	430,000	430,000
717.2 万円	426,615	430,000	430,000	430,000	430,000	430,000	430,000
721.7 万円	429,090	430,000	430,000	430,000	430,000	430,000	430,000
723.4 万円	430,000	430,000	430,000	430,000	430,000	430,000	430,000
750.0 万円	430,000	430,000	430,000	430,000	430,000	430,000	430,000
772.6 万円	430,000	430,000	430,000	430,000	430,000	430,000	430,000
776.0 万円	430,000	430,000	430,000	430,000	430,000	430,000	430,000
800.0 万円	430,000	430,000	430,000	430,000	430,000	430,000	430,000
827.0 万円	430,000	430,000	430,000	430,000	430,000	430,000	430,000
850.0 万円	430,000	430,000	430,000	430,000	430,000	430,000	430,000
900.0 万円	430,000	430,000	430,000	430,000	430,000	430,000	430,000

図6

基礎賦課分保険料 (A-B)

所得割率	-0.22 %
均等割額	0 円
平等割額	0 円
賦課限度額	40,000 円

2割軽減

5割軽減

7割軽減

	1人世帯	2人世帯	3人世帯	4人世帯	5人世帯	6人世帯	7人世帯
未申告	0	0	0	0	0	0	0
0 円	0	0	0	0	0	0	0
33.0 万円	0	0	0	0	0	0	0
57.5 万円	-539	-539	-539	-539	-539	-539	-539
68.0 万円	-770	-770	-770	-770	-770	-770	-770
82.0 万円	-1,078	-1,078	-1,078	-1,078	-1,078	-1,078	-1,078
103.0 万円	-1,540	-1,540	-1,540	-1,540	-1,540	-1,540	-1,540
106.5 万円	-1,617	-1,617	-1,617	-1,617	-1,617	-1,617	-1,617
131.0 万円	-2,156	-2,156	-2,156	-2,156	-2,156	-2,156	-2,156
138.0 万円	-2,310	-2,310	-2,310	-2,310	-2,310	-2,310	-2,310
150.0 万円	-2,574	-2,574	-2,574	-2,574	-2,574	-2,574	-2,574
155.5 万円	-2,695	-2,695	-2,695	-2,695	-2,695	-2,695	-2,695
173.0 万円	-3,080	-3,080	-3,080	-3,080	-3,080	-3,080	-3,080
180.0 万円	-3,234	-3,234	-3,234	-3,234	-3,234	-3,234	-3,234
200.0 万円	-3,674	-3,674	-3,674	-3,674	-3,674	-3,674	-3,674
204.5 万円	-3,773	-3,773	-3,773	-3,773	-3,773	-3,773	-3,773
208.0 万円	-3,850	-3,850	-3,850	-3,850	-3,850	-3,850	-3,850
229.0 万円	-4,312	-4,312	-4,312	-4,312	-4,312	-4,312	-4,312
243.0 万円	-4,620	-4,620	-4,620	-4,620	-4,620	-4,620	-4,620
250.0 万円	-4,774	-4,774	-4,774	-4,774	-4,774	-4,774	-4,774
253.5 万円	-4,851	-4,851	-4,851	-4,851	-4,851	-4,851	-4,851
278.0 万円	-5,390	-5,390	-5,390	-5,390	-5,390	-5,390	-5,390
300.0 万円	-5,874	-5,874	-5,874	-5,874	-5,874	-5,874	-5,874
350.0 万円	-6,974	-6,974	-6,974	-6,974	-6,974	-6,974	-6,974
400.0 万円	-8,074	-8,074	-8,074	-8,074	-8,074	-8,074	-8,074
404.6 万円	-8,176	-8,176	-8,176	-8,176	-8,176	-8,176	-8,123
450.0 万円	-9,174	-9,174	-9,174	-9,174	-9,174	-9,174	15,849
457.7 万円	-9,344	-9,344	-9,344	-9,344	-9,344	-9,314	19,914
495.8 万円	-10,182	-10,182	-10,182	-10,182	-10,182	10,803	40,000
500.0 万円	-10,274	-10,274	-10,274	-10,274	-10,274	13,021	40,000
504.3 万円	-10,369	-10,369	-10,369	-10,369	-10,369	15,291	40,000
510.8 万円	-10,512	-10,512	-10,512	-10,512	-10,505	18,723	40,000
550.0 万円	-11,374	-11,374	-11,374	-11,374	10,193	39,421	40,000
551.1 万円	-11,399	-11,399	-11,399	-11,399	10,773	40,000	40,000
558.7 万円	-11,566	-11,566	-11,566	-11,566	14,786	40,000	40,000
564.0 万円	-11,682	-11,682	-11,682	-11,643	17,585	40,000	40,000
600.0 万円	-12,474	-12,474	-12,474	7,365	36,593	40,000	40,000
606.5 万円	-12,617	-12,617	-12,617	10,797	40,000	40,000	40,000
613.0 万円	-12,760	-12,760	-12,760	14,229	40,000	40,000	40,000
617.1 万円	-12,851	-12,851	-12,835	16,393	40,000	40,000	40,000
640.8 万円	-13,372	-13,372	-321	28,907	40,000	40,000	40,000
650.0 万円	-13,574	-13,574	4,537	33,765	40,000	40,000	40,000
661.9 万円	-13,836	-13,836	10,820	40,000	40,000	40,000	40,000
667.3 万円	-13,955	-13,955	13,671	40,000	40,000	40,000	40,000
670.3 万円	-14,021	-13,973	15,255	40,000	40,000	40,000	40,000
700.0 万円	-14,674	1,709	30,937	40,000	40,000	40,000	40,000
717.2 万円	-15,053	10,790	40,000	40,000	40,000	40,000	40,000
721.7 万円	-15,152	13,166	40,000	40,000	40,000	40,000	40,000
723.4 万円	-15,164	14,064	40,000	40,000	40,000	40,000	40,000
750.0 万円	-1,119	28,109	40,000	40,000	40,000	40,000	40,000
772.6 万円	10,813	40,000	40,000	40,000	40,000	40,000	40,000
776.0 万円	12,609	40,000	40,000	40,000	40,000	40,000	40,000
800.0 万円	25,281	40,000	40,000	40,000	40,000	40,000	40,000
827.0 万円	40,000	40,000	40,000	40,000	40,000	40,000	40,000
850.0 万円	40,000	40,000	40,000	40,000	40,000	40,000	40,000
900.0 万円	40,000	40,000	40,000	40,000	40,000	40,000	40,000

図7

所得割率	1.32	%
均等割額	7,345	円
平等割額	5,297	円
賦課限度額	120,000	円

後期高齢者支援金等分保険料 (限度額 12万円) …M

	2割軽減		5割軽減			7割軽減	
	1人世帯	2人世帯	3人世帯	4人世帯	5人世帯	6人世帯	7人世帯
未申告	12,642	19,987	27,332	34,677	42,022	49,367	56,712
0 円	3,792	5,996	8,199	10,403	12,606	14,810	17,013
33.0 万円	3,792	5,996	8,199	10,403	12,606	14,810	17,013
57.5 万円	13,347	13,227	16,899	20,572	24,244	27,917	31,589
68.0 万円	14,733	20,609	18,285	21,958	25,630	29,303	32,975
82.0 万円	19,110	22,457	20,133	23,806	27,478	31,151	34,823
103.0 万円	21,882	25,229	31,105	26,578	30,250	33,923	37,595
106.5 万円	22,344	29,689	31,567	27,040	30,712	34,385	38,057
131.0 万円	25,578	32,923	34,801	40,677	33,946	37,619	41,291
138.0 万円	26,502	33,847	35,725	41,601	47,477	38,543	42,215
150.0 万円	28,086	35,431	42,776	43,185	49,061	40,127	43,799
155.5 万円	28,812	36,157	43,502	43,911	49,787	40,853	44,525
173.0 万円	31,122	38,467	45,812	46,221	52,097	57,973	46,835
180.0 万円	32,046	39,391	46,736	54,081	53,021	58,897	47,759
200.0 万円	34,686	42,031	49,376	56,721	55,661	61,537	67,413
204.5 万円	35,280	42,625	49,970	57,315	56,255	62,131	68,007
208.0 万円	35,742	43,087	50,432	57,777	56,717	62,593	68,469
229.0 万円	38,514	45,859	53,204	60,549	67,894	65,365	71,241
243.0 万円	40,362	47,707	55,052	62,397	69,742	67,213	73,089
250.0 万円	41,286	48,631	55,976	63,321	70,666	78,011	74,013
253.5 万円	41,748	49,093	56,438	63,783	71,128	78,473	74,475
278.0 万円	44,982	52,327	59,672	67,017	74,362	81,707	77,709
300.0 万円	47,886	55,231	62,576	69,921	77,266	84,611	91,956
331.6 万円	52,057	59,402	66,747	74,092	81,437	88,782	96,127
350.0 万円	54,486	61,831	69,176	76,521	83,866	91,211	98,556
382.2 万円	58,736	66,081	73,426	80,771	88,116	95,461	102,806
400.0 万円	61,086	68,431	75,776	83,121	90,466	97,811	105,156
422.0 万円	63,990	71,335	78,680	86,025	93,370	100,715	108,060
432.9 万円	65,428	72,773	80,118	87,463	94,808	102,153	109,498
450.0 万円	67,686	75,031	82,376	89,721	97,066	104,411	111,756
475.6 万円	71,065	78,410	85,755	93,100	100,445	107,790	115,135
483.6 万円	72,121	79,466	86,811	94,156	101,501	108,846	116,191
500.0 万円	74,286	81,631	88,976	96,321	103,666	111,011	118,356
512.5 万円	75,936	83,281	90,626	97,971	105,316	112,661	120,000
529.2 万円	78,140	85,485	92,830	100,175	107,520	114,865	120,000
534.2 万円	78,800	86,145	93,490	100,835	108,180	115,525	120,000
550.0 万円	80,886	88,231	95,576	102,921	110,266	117,611	120,000
558.7 万円	82,034	89,379	96,724	104,069	111,414	118,759	120,000
568.1 万円	83,275	90,620	97,965	105,310	112,655	120,000	120,000
582.9 万円	85,228	92,573	99,918	107,263	114,608	120,000	120,000
584.9 万円	85,492	92,837	100,182	107,527	114,872	120,000	120,000
600.0 万円	87,486	94,831	102,176	109,521	116,866	120,000	120,000
623.8 万円	90,627	97,972	105,317	112,662	120,000	120,000	120,000
635.5 万円	92,172	99,517	106,862	114,207	120,000	120,000	120,000
636.5 万円	92,304	99,649	106,994	114,339	120,000	120,000	120,000
650.0 万円	94,086	101,431	108,776	116,121	120,000	120,000	120,000
679.4 万円	97,966	105,311	112,656	120,000	120,000	120,000	120,000
690.1 万円	99,379	106,724	114,069	120,000	120,000	120,000	120,000
700.0 万円	100,686	108,031	115,376	120,000	120,000	120,000	120,000
735.1 万円	105,319	112,664	120,000	120,000	120,000	120,000	120,000
743.7 万円	106,454	113,799	120,000	120,000	120,000	120,000	120,000
750.0 万円	107,286	114,631	120,000	120,000	120,000	120,000	120,000
790.7 万円	112,658	120,000	120,000	120,000	120,000	120,000	120,000
800.0 万円	113,886	120,000	120,000	120,000	120,000	120,000	120,000
846.4 万円	120,000	120,000	120,000	120,000	120,000	120,000	120,000
850.0 万円	120,000	120,000	120,000	120,000	120,000	120,000	120,000

図8

所得割率	1.45	%
均等割額	7,345	円
平等割額	5,297	円
賦課限度額	100,000	円

後期高齢者支援金等分保険料 (限度額 10万円) …N

	2割軽減		5割軽減			7割軽減	
	1人世帯	2人世帯	3人世帯	4人世帯	5人世帯	6人世帯	7人世帯
未申告	12,642	19,987	27,332	34,677	42,022	49,367	56,712
0 円	3,792	5,996	8,199	10,403	12,606	14,810	17,013
33.0 万円	3,792	5,996	8,199	10,403	12,606	14,810	17,013
57.5 万円	13,665	13,545	17,217	20,890	24,562	28,235	31,907
68.0 万円	15,188	21,064	18,740	22,413	26,085	29,758	33,430
82.0 万円	19,747	23,094	20,770	24,443	28,115	31,788	35,460
103.0 万円	22,792	26,139	32,015	27,488	31,160	34,833	38,505
106.5 万円	23,299	30,644	32,522	27,995	31,667	35,340	39,012
131.0 万円	26,852	34,197	36,075	41,951	35,220	38,893	42,565
138.0 万円	27,867	35,212	37,090	42,966	48,842	39,908	43,580
150.0 万円	29,607	36,952	44,297	44,706	50,582	41,648	45,320
155.5 万円	30,404	37,749	45,094	45,503	51,379	42,445	46,117
173.0 万円	32,942	40,287	47,632	48,041	53,917	59,793	48,655
180.0 万円	33,957	41,302	48,647	55,992	54,932	60,808	49,670
200.0 万円	36,857	44,202	51,547	58,892	57,832	63,708	69,584
204.5 万円	37,509	44,854	52,199	59,544	58,484	64,360	70,236
208.0 万円	38,017	45,362	52,707	60,052	58,992	64,868	70,744
229.0 万円	41,062	48,407	55,752	63,097	70,442	67,913	73,789
243.0 万円	43,092	50,437	57,782	65,127	72,472	69,943	75,819
250.0 万円	44,107	51,452	58,797	66,142	73,487	80,832	76,834
253.5 万円	44,614	51,959	59,304	66,649	73,994	81,339	77,341
278.0 万円	48,167	55,512	62,857	70,202	77,547	84,892	80,894
300.0 万円	51,357	58,702	66,047	73,392	80,737	88,082	95,427
331.6 万円	55,939	63,284	70,629	77,974	85,319	92,664	100,000
350.0 万円	58,607	65,952	73,297	80,642	87,987	95,332	100,000
382.2 万円	63,276	70,621	77,966	85,311	92,656	100,000	100,000
400.0 万円	65,857	73,202	80,547	87,892	95,237	100,000	100,000
422.0 万円	69,047	76,392	83,737	91,082	98,427	100,000	100,000
432.9 万円	70,627	77,972	85,317	92,662	100,000	100,000	100,000
450.0 万円	73,107	80,452	87,797	95,142	100,000	100,000	100,000
475.6 万円	76,819	84,164	91,509	98,854	100,000	100,000	100,000
483.6 万円	77,979	85,324	92,669	100,000	100,000	100,000	100,000
500.0 万円	80,357	87,702	95,047	100,000	100,000	100,000	100,000
512.5 万円	82,169	89,514	96,859	100,000	100,000	100,000	100,000
529.2 万円	84,591	91,936	99,281	100,000	100,000	100,000	100,000
534.2 万円	85,316	92,661	100,000	100,000	100,000	100,000	100,000
550.0 万円	87,607	94,952	100,000	100,000	100,000	100,000	100,000
558.7 万円	88,868	96,213	100,000	100,000	100,000	100,000	100,000
568.1 万円	90,231	97,576	100,000	100,000	100,000	100,000	100,000
582.9 万円	92,377	99,722	100,000	100,000	100,000	100,000	100,000
584.9 万円	92,667	100,000	100,000	100,000	100,000	100,000	100,000
600.0 万円	94,857	100,000	100,000	100,000	100,000	100,000	100,000
623.8 万円	98,308	100,000	100,000	100,000	100,000	100,000	100,000
635.5 万円	100,000	100,000	100,000	100,000	100,000	100,000	100,000
636.5 万円	100,000	100,000	100,000	100,000	100,000	100,000	100,000
650.0 万円	100,000	100,000	100,000	100,000	100,000	100,000	100,000
679.4 万円	100,000	100,000	100,000	100,000	100,000	100,000	100,000
690.1 万円	100,000	100,000	100,000	100,000	100,000	100,000	100,000
700.0 万円	100,000	100,000	100,000	100,000	100,000	100,000	100,000
735.1 万円	100,000	100,000	100,000	100,000	100,000	100,000	100,000
743.7 万円	100,000	100,000	100,000	100,000	100,000	100,000	100,000
750.0 万円	100,000	100,000	100,000	100,000	100,000	100,000	100,000
790.7 万円	100,000	100,000	100,000	100,000	100,000	100,000	100,000
800.0 万円	100,000	100,000	100,000	100,000	100,000	100,000	100,000
846.4 万円	100,000	100,000	100,000	100,000	100,000	100,000	100,000
850.0 万円	100,000	100,000	100,000	100,000	100,000	100,000	100,000

図9

後期高齢者支援金等分保険料 (M-N)

所得割率	-0.13	%
均等割額	0	円
平等割額	0	円
賦課限度額	20,000	円

	2割軽減		5割軽減		7割軽減		
	1人世帯	2人世帯	3人世帯	4人世帯	5人世帯	6人世帯	7人世帯
未申告	0	0	0	0	0	0	0
0 円	0	0	0	0	0	0	0
33.0 万円	0	0	0	0	0	0	0
57.5 万円	-318	-318	-318	-318	-318	-318	-318
68.0 万円	-455	-455	-455	-455	-455	-455	-455
82.0 万円	-637	-637	-637	-637	-637	-637	-637
103.0 万円	-910	-910	-910	-910	-910	-910	-910
106.5 万円	-955	-955	-955	-955	-955	-955	-955
131.0 万円	-1,274	-1,274	-1,274	-1,274	-1,274	-1,274	-1,274
138.0 万円	-1,365	-1,365	-1,365	-1,365	-1,365	-1,365	-1,365
150.0 万円	-1,521	-1,521	-1,521	-1,521	-1,521	-1,521	-1,521
155.5 万円	-1,592	-1,592	-1,592	-1,592	-1,592	-1,592	-1,592
173.0 万円	-1,820	-1,820	-1,820	-1,820	-1,820	-1,820	-1,820
180.0 万円	-1,911	-1,911	-1,911	-1,911	-1,911	-1,911	-1,911
200.0 万円	-2,171	-2,171	-2,171	-2,171	-2,171	-2,171	-2,171
204.5 万円	-2,229	-2,229	-2,229	-2,229	-2,229	-2,229	-2,229
208.0 万円	-2,275	-2,275	-2,275	-2,275	-2,275	-2,275	-2,275
229.0 万円	-2,548	-2,548	-2,548	-2,548	-2,548	-2,548	-2,548
243.0 万円	-2,730	-2,730	-2,730	-2,730	-2,730	-2,730	-2,730
250.0 万円	-2,821	-2,821	-2,821	-2,821	-2,821	-2,821	-2,821
253.5 万円	-2,866	-2,866	-2,866	-2,866	-2,866	-2,866	-2,866
278.0 万円	-3,185	-3,185	-3,185	-3,185	-3,185	-3,185	-3,185
300.0 万円	-3,471	-3,471	-3,471	-3,471	-3,471	-3,471	-3,471
331.6 万円	-3,882	-3,882	-3,882	-3,882	-3,882	-3,882	-3,873
350.0 万円	-4,121	-4,121	-4,121	-4,121	-4,121	-4,121	-1,444
382.2 万円	-4,540	-4,540	-4,540	-4,540	-4,540	-4,539	2,806
400.0 万円	-4,771	-4,771	-4,771	-4,771	-4,771	-2,189	5,156
422.0 万円	-5,057	-5,057	-5,057	-5,057	-5,057	715	8,060
432.9 万円	-5,199	-5,199	-5,199	-5,199	-5,192	2,153	9,498
450.0 万円	-5,421	-5,421	-5,421	-5,421	-2,934	4,411	11,756
475.6 万円	-5,754	-5,754	-5,754	-5,754	445	7,790	15,135
483.6 万円	-5,858	-5,858	-5,858	-5,844	1,501	8,846	16,191
500.0 万円	-6,071	-6,071	-6,071	-3,679	3,666	11,011	18,356
512.5 万円	-6,233	-6,233	-6,233	-2,029	5,316	12,661	20,000
529.2 万円	-6,451	-6,451	-6,451	175	7,520	14,865	20,000
534.2 万円	-6,516	-6,516	-6,510	835	8,180	15,525	20,000
550.0 万円	-6,721	-6,721	-4,424	2,921	10,266	17,611	20,000
558.7 万円	-6,834	-6,834	-3,276	4,069	11,414	18,759	20,000
568.1 万円	-6,956	-6,956	-2,035	5,310	12,655	20,000	20,000
582.9 万円	-7,149	-7,149	-82	7,263	14,608	20,000	20,000
584.9 万円	-7,175	-7,163	182	7,527	14,872	20,000	20,000
600.0 万円	-7,371	-5,169	2,176	9,521	16,866	20,000	20,000
623.8 万円	-7,681	-2,028	5,317	12,662	20,000	20,000	20,000
635.5 万円	-7,828	-483	6,862	14,207	20,000	20,000	20,000
636.5 万円	-7,696	-351	6,994	14,339	20,000	20,000	20,000
650.0 万円	-5,914	1,431	8,776	16,121	20,000	20,000	20,000
679.4 万円	-2,034	5,311	12,656	20,000	20,000	20,000	20,000
690.1 万円	-621	6,724	14,069	20,000	20,000	20,000	20,000
700.0 万円	686	8,031	15,376	20,000	20,000	20,000	20,000
735.1 万円	5,319	12,664	20,000	20,000	20,000	20,000	20,000
743.7 万円	6,454	13,799	20,000	20,000	20,000	20,000	20,000
750.0 万円	7,286	14,631	20,000	20,000	20,000	20,000	20,000
790.7 万円	12,658	20,000	20,000	20,000	20,000	20,000	20,000
800.0 万円	13,886	20,000	20,000	20,000	20,000	20,000	20,000
846.4 万円	20,000	20,000	20,000	20,000	20,000	20,000	20,000
850.0 万円	20,000	20,000	20,000	20,000	20,000	20,000	20,000

## 報告第1号

芦屋市国民健康保険条例の特例に関する条例の廃止について

## 芦屋市国民健康保険条例の特例に関する条例の廃止について

本市では、所得割を総所得金額から基礎控除を差し引いた基準総所得金額等に料率を乗じる旧但し書き方式を採用していますが、阪神間各市では市民税の所得割に料率を乗じる市民税方式を採用していたので、市民税が非課税である場合には、市民税方式では所得割が課税されないが、本市では所得割がかかることから、平成4年度から暫定措置として公的年金等に係る雑所得だけの世帯については、所得割の2割を軽減してまいりました。

年金受給者である75歳以上の国民健康保険の被保険者が後期高齢者医療制度に移行することによる後期高齢者と74歳以下の年金受給者の負担の不均衡が生じることとなり、また、兵庫県では神戸市を除く各市は旧但し書き方式に移行していますので、芦屋市国民健康保険条例の特例に関する条例を廃止いたします。

### 芦屋市国民健康保険条例の特例に関する条例（芦屋市条例第9号）

#### （趣旨）

第1条 この条例は、保険料所得割の算定基礎の改正に伴って生じる負担率の急増する保険料納付義務者について、その緩和を図り、負担の均衡を保つため、芦屋市国民健康保険条例（昭和38年芦屋市条例第10号。以下「条例」という。）の保険料に関する規定の特例について、必要な事項を定めるものとする。

#### （適用範囲）

第2条 この条例は、世帯主及び当該年度の保険料賦課期日（賦課期日後に保険料の納付義務が発生した場合には、その発生した日とする。）現在において、その世帯に属する被保険者につき算定した条例第17条第1項に規定する総所得金額及び山林所得金額の合算額が、公的年金等に係る雑所得のみの世帯に係る保険料の納付義務者について、当分の間、適用する。

#### （保険料の減額）

第3条 前条に該当する納付義務者に対して課する保険料の額は、条例第10条又は第13条の2の基礎賦課額から当該年度分の基礎賦課額の所得割額に10分の2を乗じて得た額を減額した額とする。

#### （保険料に関する申告）

第4条 この条例の適用を受ける者は、条例第14条の規定による申告をしなければならない。



報告第2号

特定健診・特定保健指導実施計画（案）について

平成18年6月21日に健康保険法等の一部を改正する法律（平成18年法律第83号）が公布され、平成20年4月1日からこの法律の一部施行されることにより、従来の老人保健法（昭和57年法律第80号）が高齢者の医療の確保に関する法律に改正されます。

この法律の改正趣旨は、少子高齢化の着実な進行に伴って医療費が膨らみ続けている現状に対応し、国民の安心の基盤である国民皆保険を堅持して、将来にわたって持続可能なものにしていくため、医療費適正化の総合的な推進、新たな高齢者医療制度の創設、保険者の再編・統合等の所要の措置を講ずることとなっています。

その一つに予防可能な「糖尿病、高血圧症、高脂血症、肥満症」（以下「糖尿病等」という。）の生活習慣病有病者・予備軍を平成20年度と比較して平成27年までに25%削減するという目標が「医療制度改革大綱」によって設定され、高齢者の医療の確保に関する法律第19条の規定により、保険者は、特定健康診査等実施計画を定めることと規定されているため作成した（案）が、別紙「特定健診・特定保健指導実施計画（案）」でございます。

## 高齢者の医療の確保に関する法律

### （特定健康診査等基本指針）

第18条 厚生労働大臣は、特定健康診査（糖尿病その他の政令で定める生活習慣病に関する健康診査をいう。以下同じ。）及び特定保健指導（特定健康診査の結果により健康の保持に努める必要がある者として厚生労働省令で定めるものに対し、保健指導に関する専門的知識及び技術を有する者として厚生労働省令で定めるものが行う保健指導をいう。以下同じ。）の適切かつ有効な実施を図るための基本的な指針（以下「特定健康診査等基本指針」という。）を定めるものとする。

2 特定健康診査等基本指針においては、次に掲げる事項を定めるものとする。

- (1) 特定健康診査及び特定保健指導（以下「特定健康診査等」という。）の実施方法に関する基本的な事項
- (2) 特定健康診査等の実施及びその成果に係る目標に関する基本的な事項
- (3) 前2号に掲げるもののほか、次条第1項に規定する特定健康診査等実施計画の作成に関する重要事項

3 特定健康診査等基本指針は、健康増進法第9条第1項に規定する健康診査等指針と調和が保たれたものでなければならない。

4 厚生労働大臣は、特定健康診査等基本指針を定め、又はこれを変更しようとするときは、あらかじめ、関係行政機関の長に協議するものとする。

5 厚生労働大臣は、特定健康診査等基本指針を定め、又はこれを変更したときは、遅滞なく、これを公表するものとする。

(特定健康診査等実施計画)

第19条 保険者は、特定健康診査等基本指針に即して、5年ごとに、5年を1期として、特定健康診査等の実施に関する計画（以下「特定健康診査等実施計画」という。）を定めるものとする。

2 特定健康診査等実施計画においては、次に掲げる事項を定めるものとする。

- (1) 特定健康診査等の具体的な実施方法に関する事項
- (2) 特定健康診査等の実施及びその成果に関する具体的な目標
- (3) 前2号に掲げるもののほか、特定健康診査等の適切かつ有効な実施のために必要な事項

3 保険者は、特定健康診査等実施計画を定め、又はこれを変更したときは、遅滞なく、これを公表しなければならない。

(特定健康診査)

第20条 保険者は、特定健康診査等実施計画に基づき、厚生労働省令で定めるところにより、40歳以上の加入者に対し、特定健康診査を行うものとする。ただし、加入者が特定健康診査に相当する健康診査を受け、その結果を証明する書面の提出を受けたとき、又は第26条第2項の規定により特定健康診査に関する記録の送付を受けたときは、この限りでない。

○ 階層化するためのリスク個数計算の考え方

① 高血圧、糖尿病、高脂血症の治療中でない			
② 肥満のタイプ		腹囲 男 85cm 以上、女 90cm 以上 (1) 腹囲は該当しないが BMI25 以上 (2)	
③ 階層化リスク		リスクに該当する判定値	該当すればリスク個数にカウントする
項目	検査項目		
血糖	空腹時血糖	100 mg/dℓ以上	1
	HbA1c	5.2%以上	
	その他	糖尿病治療薬服薬中	
脂質	中性脂肪	150 mg/dℓ以上	1
	HDL コレステロール	40 mg/dℓ未満	
	その他	高脂血症治療薬服薬中	
血圧	収縮期	130 mm Hg	1
	拡張期	85 mm Hg	
	その他	高血圧治療薬服薬中	
④ リスク計			
			+
1個以上の状態で現在喫煙している			1
⑤ リスク合計			

○ 階層化に基づく保健指導区分

		リスク合計			
		3つ以上	2つ	1つ	該当なし
腹囲あり (1)	40~64 歳	積極的支援	積極的支援	動機づけ支援	情報提供
	65~74 歳	動機づけ支援	動機づけ支援	動機づけ支援	情報提供
腹囲は該当しないが BMI25 以上 (2)	40~64 歳	積極的支援	動機づけ支援	動機づけ支援	情報提供
	65~74 歳	動機づけ支援	動機づけ支援	動機づけ支援	情報提供
いずれにも該当しない		情報提供	情報提供	情報提供	情報提供