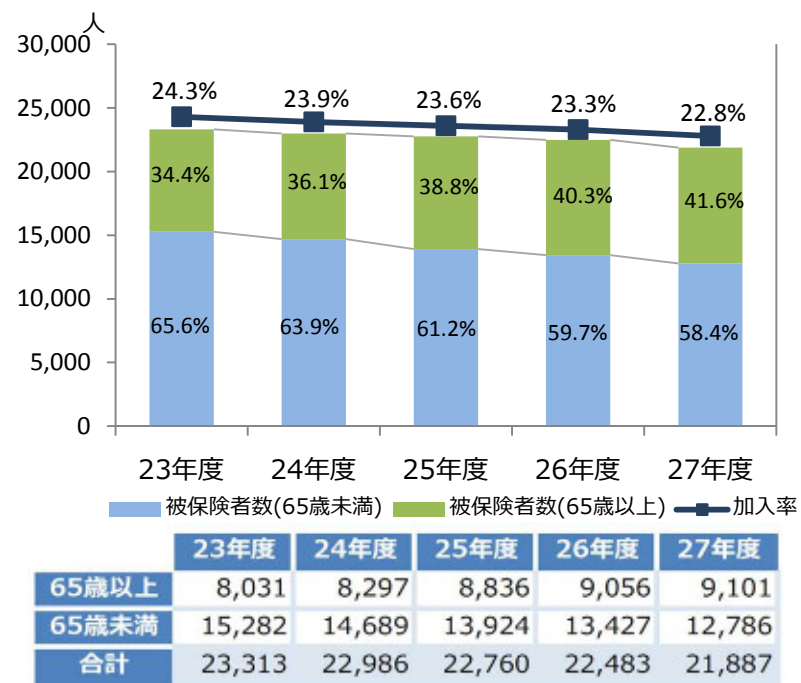
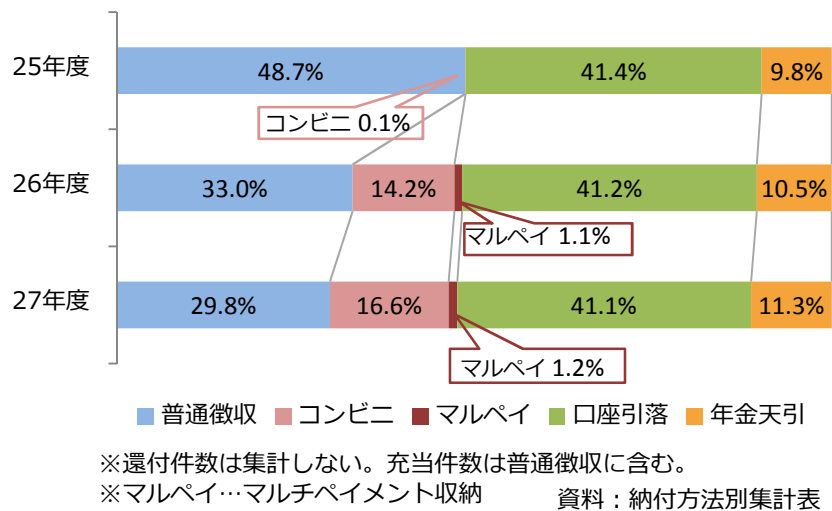


## 被保険者数の推移



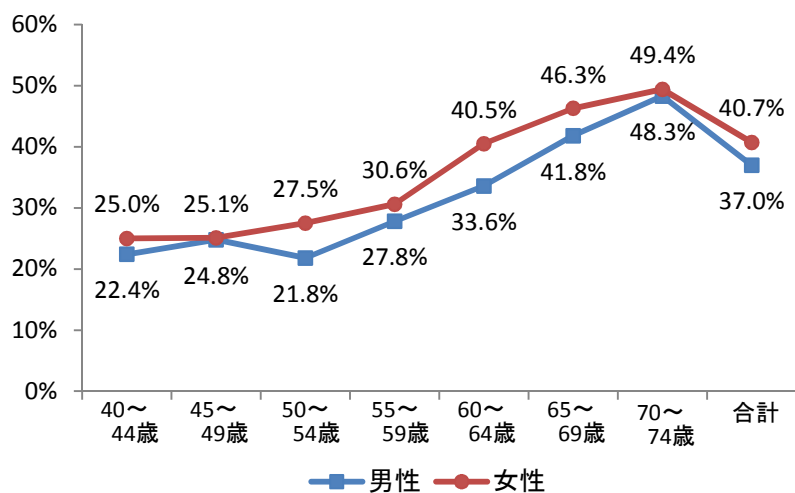
資料：事務報告，事業年報（各年度末現在）

## 保険料納付方法別収納件数割合の推移



※還付件数は集計しない。充当件数は普通徴収に含む。  
 ※マルペイ…マルチペイメント収納 資料：納付方法別集計表

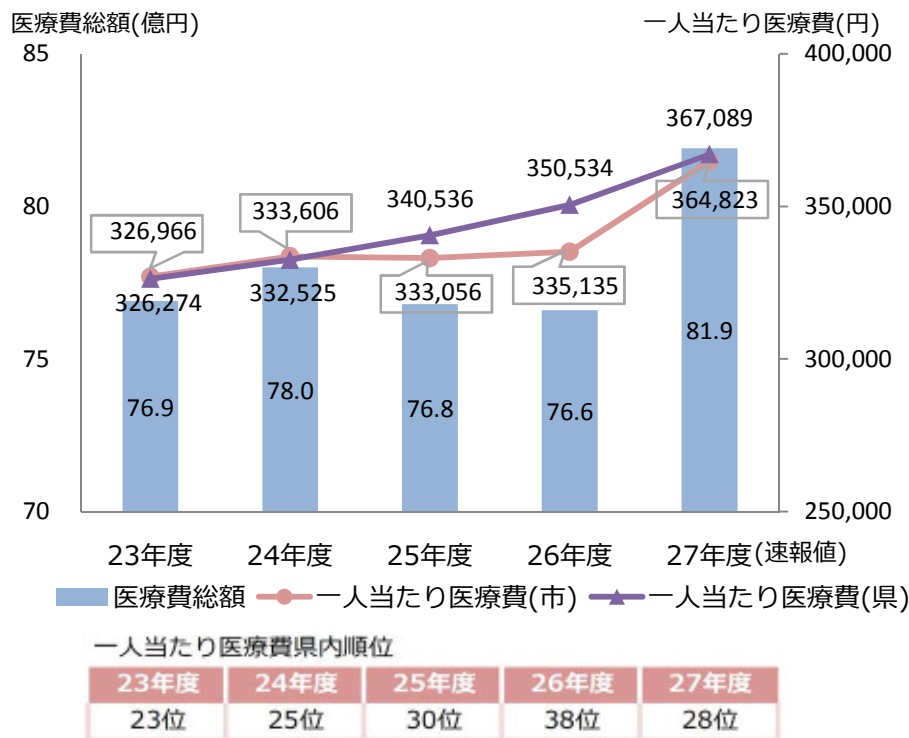
## 年齢別特定健康診査受診率



資料：特定健康診査等の実施状況に関する結果報告

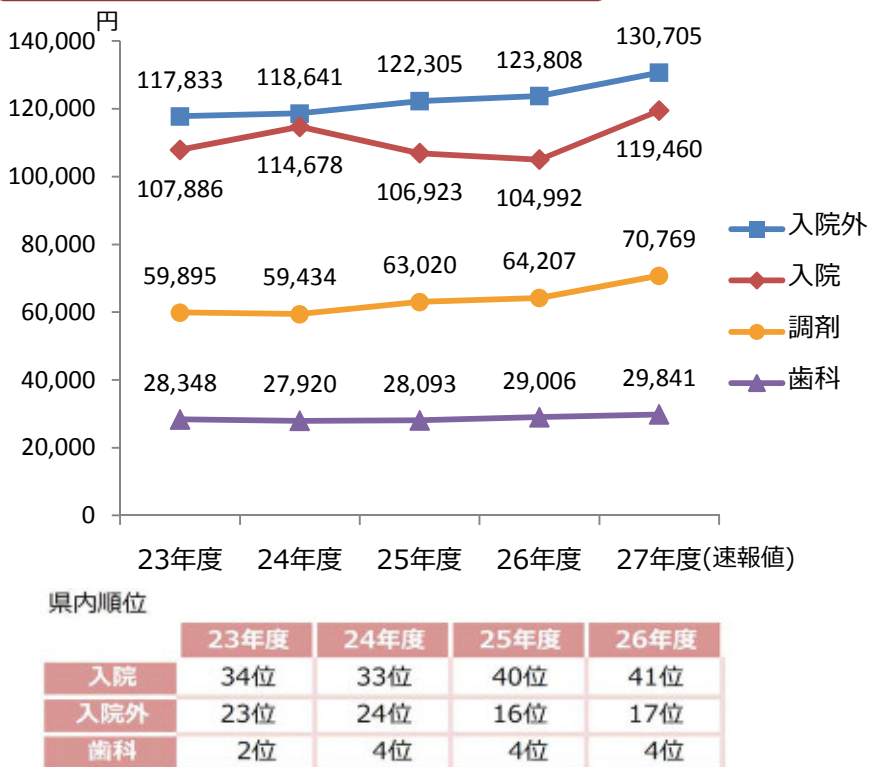
## 医療費の状況

### 医療費総額と一人当たり医療費の推移



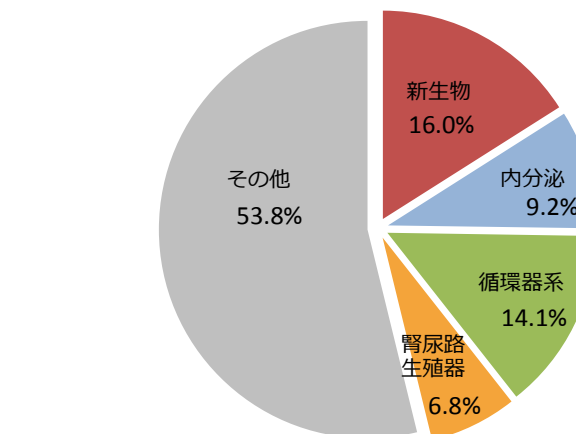
資料：事務報告，兵庫の国保

### レセプト種類別一人当たり医療費の推移



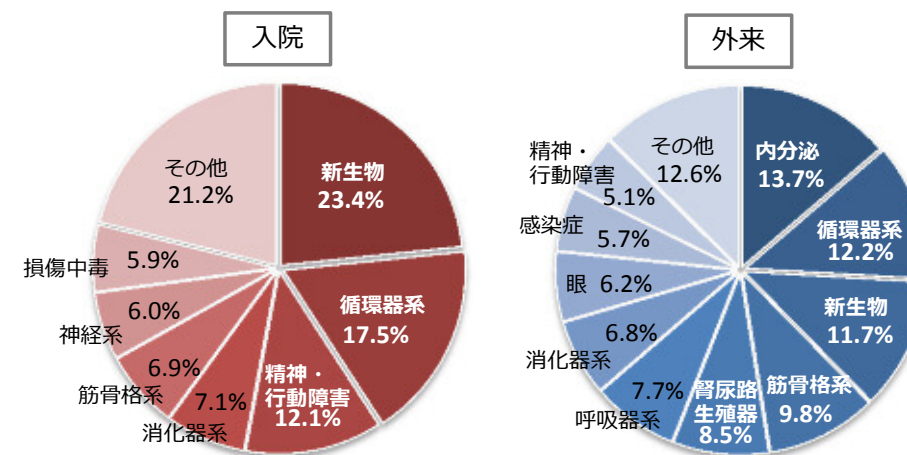
資料：事務報告，兵庫の国保

### 疾病大分類別医療費の状況



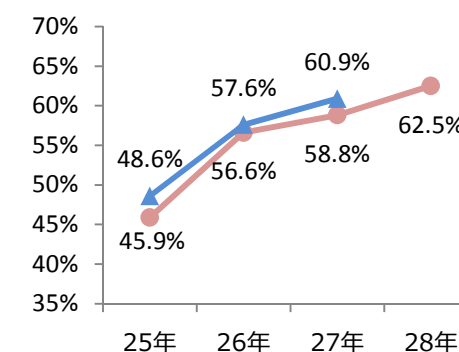
※最大医療資源傷病名を用いて集計 ※歯科レセプトデータは含まない  
 ※医科レセプトと紐づけされる調剤レセプトデータを含む  
 資料：KDBシステム（平成27年4月～28年3月診療分）

### 入院・外来別医療費の状況



※最大医療資源傷病名を用いて集計 ※歯科レセプトデータは含まない  
 ※医科レセプトと紐づけされる調剤レセプトデータを含む  
 資料：KDBシステム（平成27年4月～28年3月診療分）

### ジェネリック医薬品使用率（数量ベース）の推移



資料：ジェネリック医薬品利用促進通知業務報告，最近の調剤医療費の動向（各年12月現在）