

阪神芦屋 バス停までのルート



東改札口をでて右（南出口方面）に曲がります。



券売機を通り過ぎてすぐに右（南出口方面）に曲がります。



突き当たりを右に曲がります。




右に曲がると高架下になっています。そのまま通り抜けます。



高架を抜けてすぐに信号があります。道路の左側道に渡ります。

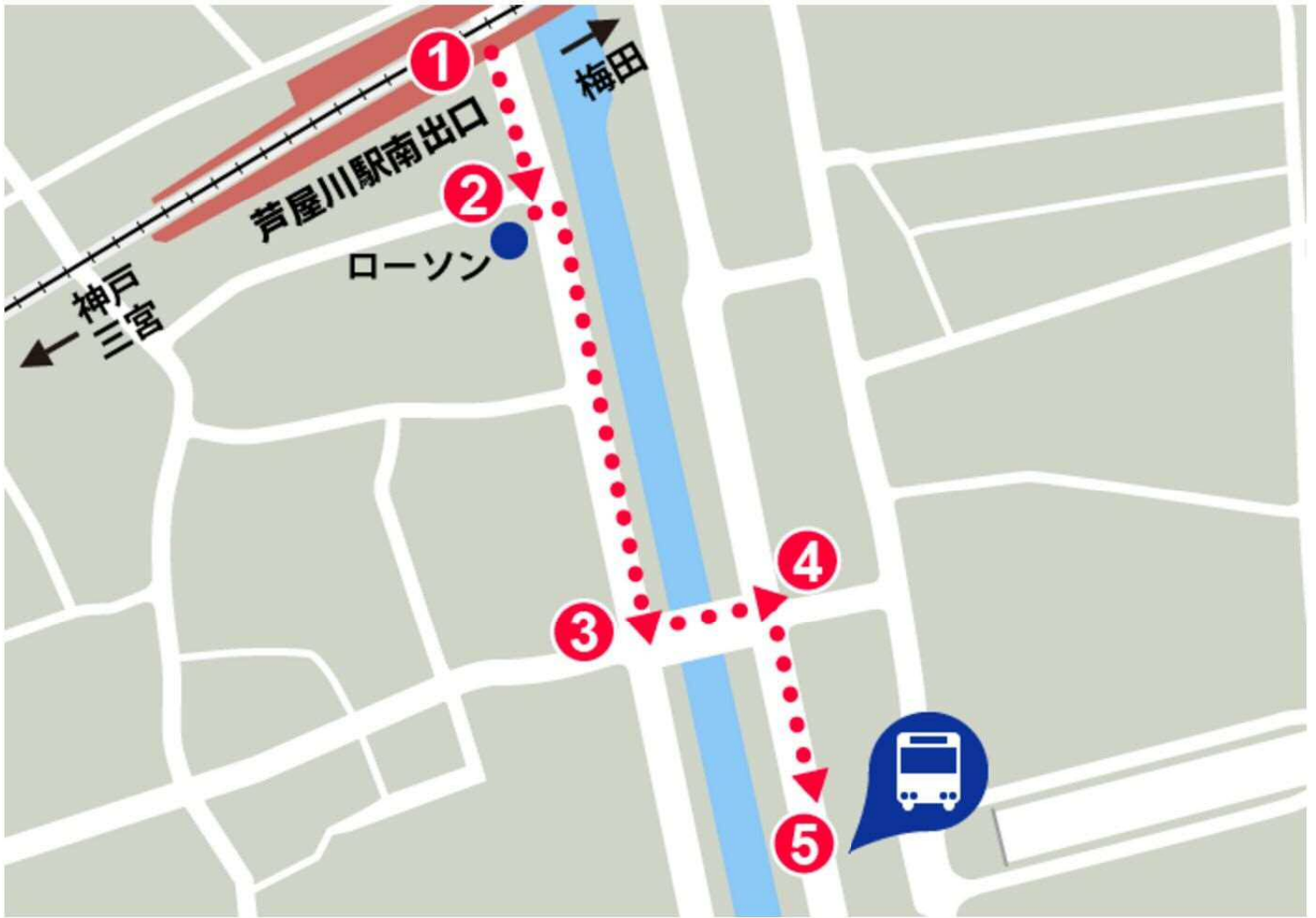


途中阪急バスのバス停がありますがそのまま通り過ぎます。



阪急バスのバス停から約100mで停車位置到着。（道路右の白い建物が目印です。）


阪急芦屋川 バス停までのルート



改札をでて右（南出口）にむかいます



そのまま直進し道路の左側道に渡ります。



阪急バスのバス停を通り過ぎたら信号がありますので左に曲がります。（橋を渡ります）



橋を渡ってすぐに右に曲がります。

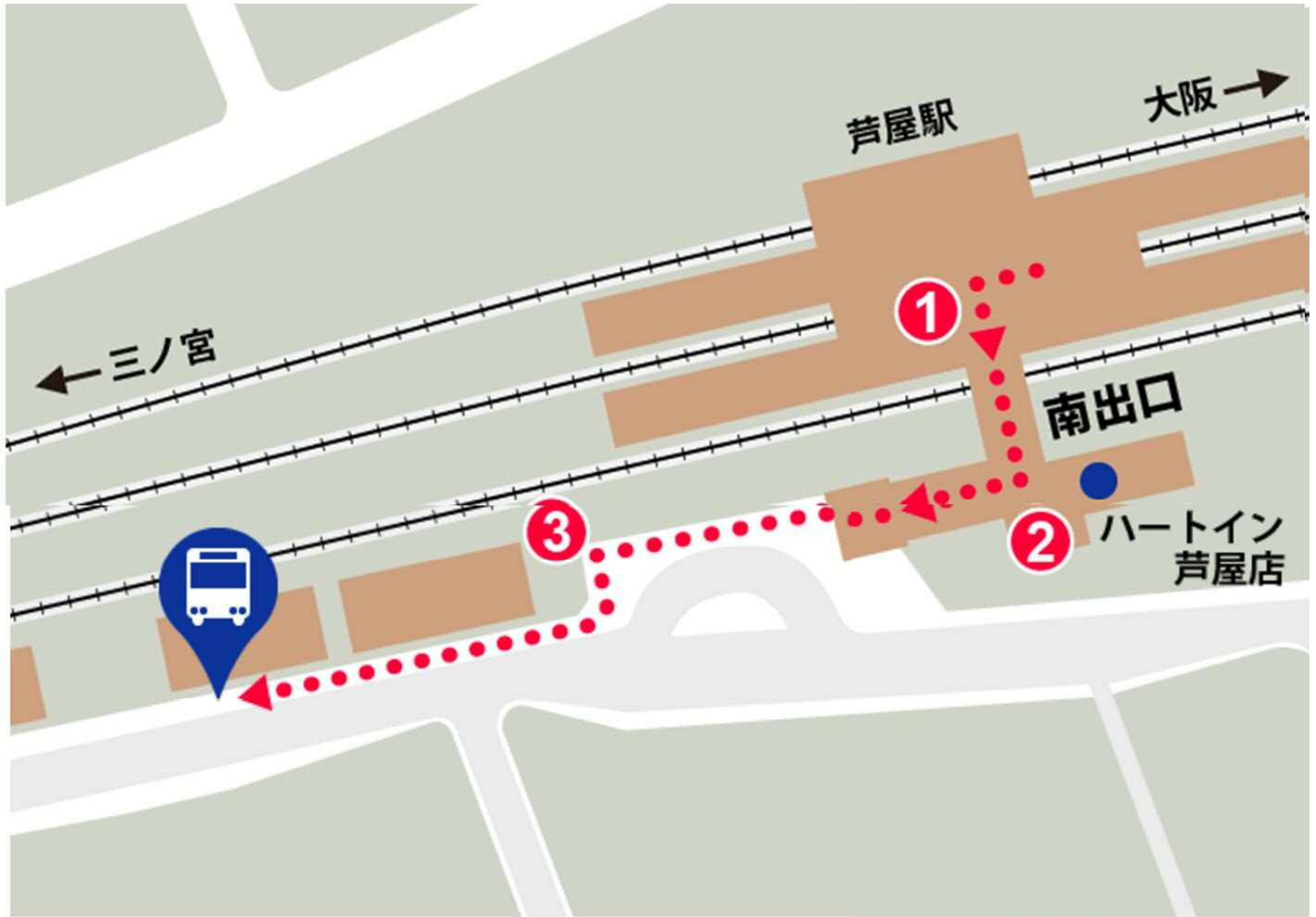


曲がって約50mでバス停車位置に到着。



バス停車位置

JR芦屋 バス停までのルート



改札をでて左（「南出口」）に向かいます



「南出口」の看板がみえたら右手の階段を下ります



階段を下りて、そのまま進行方向（西）に直進します



シャッター前が停車位置になります。